

# Preventivo 2024



Comune di  
**Verzasca**

# Indice

## Messaggio municipale

### Ricapitolazione

Riassunto del preventivo	23
--------------------------	----

### Conto economico

Riassunto	25
Funzionale per genere conto	26
Ricapitolazione per genere conto	28
Confronto per genere conto	29
Dettaglio	36

### Conto investimenti

Riassunto	71
Funzionale per genere conto	72
Ricapitolazione per genere conto	74
Confronto per genere di conto	75
Dettaglio	77

### Allegati

Tabella dei cespiti dei beni amministrativi	86
Tabella dei cespiti dei beni patrimoniali	88



Ris. Mun. no. 3490/2023

Vogorno, 26 ottobre 2023

## Messaggio municipale no. 40 **Conti preventivi 2024 del Comune**

Gentile Signora Presidente,  
gentili Signore, egregi Signori,

vi presentiamo, per esame e deliberazione, il messaggio riguardante il preventivo del Comune di Verzasca per l'anno 2024.

Nella stesura del conto preventivo il Municipio, mantenendo un approccio critico nell'intento di procedere a un risparmio laddove fosse possibile, è stato confrontato con degli aumenti di spesa in particolare nell'ambito della sanità, che da subito hanno inciso in modo importante sui costi. Dal 2020 l'economia mondiale è entrata in una fase economica instabile: la pandemia, l'avvio della Guerra in Ucraina e le tensioni geopolitiche, hanno portato a un rallentamento economico, a una forte pressione inflazionistica, a un rialzo dei tassi di interesse che incide sui costi per interessi sui debiti. Di conseguenza la situazione congiunturale condiziona ancora il mercato dei prezzi in particolare per quanto attiene l'energia e le materie prime, e le proiezioni per il momento non lasciano intravedere una contrazione. Nella prima parte del 2023 l'economia è rimasta nel solco scavato dal movimento del 2022, per cui prevale ancora la sensazione di un ulteriore rallentamento piuttosto che la speranza di una nuova ripartenza. Infatti, le ultime stime prevedono per il 2023 un tasso di crescita del PIL attorno all'1,3% e per il 2024 un aumento dell'1,2%. Per quanto concerne il Ticino, nel 2022, si è registrata una leggera contrazione dello 0,1%. Nel 2023, si prevede che il PIL cantonale reale possa aumentare del +0,1%.

Nel nostro contesto locale la congiuntura economica influenzerà anche il preventivo 2024 del Cantone che prevede un disavanzo di CHF 95.7 mio.

### **Considerazioni generali**

Nel corso del 2023, l'Amministrazione comunale ha segnalato al Municipio le difficoltà incontrate nell'adempimento dei propri compiti. Questi disagi comprendevano ritardi nell'elaborazione delle pratiche, un aumento significativo delle ore di lavoro straordinario e una crescente pressione dovuta alla mole di lavoro che a distanza di 3 anni dall'aggregazione non denotano di volersi assestare. Risultano evidenti i segni di affaticamento tra il personale, che si ritrova con delle scadenze sempre più stringenti da rispettare e una crescente pressione per soddisfare le richieste interne ed esterne.

Questi problemi hanno spinto l'Esecutivo a esaminare la situazione attentamente per trovare soluzioni, anche considerando l'espansione delle risorse umane.

Quindi, con l'obiettivo di migliorare progressivamente la qualità del lavoro svolto e promuovere uno sviluppo costante dell'amministrazione comunale (considerando il benessere dei propri dipendenti), il Municipio intende concentrarsi dapprima sull'implementazione delle unità lavorative e secondariamente sull'efficienza dei processi di lavoro (tra questi si sta valutando anche la digitalizzazione dei documenti). Si è coscienti che questa proposta comporterà una riorganizzazione degli spazi amministrativi nella sede di Vogorno e una revisione della suddivisione delle mansioni dei suoi collaboratori.



Un approfondimento sulla segnalazione presentata dagli amministratori ha rivelato che, al momento, l'Ufficio tecnico opera con un solo individuo, incaricato di svolgere diverse funzioni in vari settori (come edilizia privata, edilizia pubblica, acqua potabile e squadra esterna). Si osserva come già dall'anno passato l'Ufficio tecnico sia molto sollecitato nell'edilizia privata (es. domande e notifiche di costruzione). Questa persona si occupa sia delle attività sul campo che di compiti d'ufficio, ricevendo supporto da una collaboratrice amministrativa. Questa situazione causa una diminuzione dell'efficienza nel reparto amministrativo che si ritrova con un'unità in meno.

In relazione a quanto sopra, nell'anno corrente sono iniziati i lavori concernenti le opere pubbliche (visionabili nel piano investimenti – a titolo informativo) che prevedono una persona che abbia il tempo di seguirle scrupolosamente. Con il personale attualmente a disposizione, ciò non è sostenibile.

Il messaggio municipale del preventivo propone quindi, per il dicastero "Amministrazione generale", l'aumento delle risorse umane atte a supportare l'amministrazione e l'Ufficio tecnico. Il Municipio prevede di assumere queste distinte unità a tempo parziale (50%).

## **Il preventivo 2024 in breve**

Il preventivo 2024 prevede un disavanzo d'esercizio di CHF 593'503.- di gran lunga superiore rispetto al disavanzo previsto per il 2023 di CHF 327'090.60 Il fabbisogno di conto economico ammonta a CHF 2'275'955.-, maggiore rispetto al preventivo 2022 di CHF 351'485.00.-. Le spese totali ammontano a CHF 6'643'085.- (+8.82%), mentre i ricavi, escluse le entrate per imposte comunali, si attestano a CHF 4'367'130.- (+4.47%).

L'autofinanziamento negativo di CHF 408'703.- non ci permette di far fronte agli oneri di gestione corrente e all'onere netto d'investimenti previsto di CHF 3'977'300.-. Ciò significa che per fronteggiare questi nuovi impegni avremo un incremento di debiti verso terzi.

Di seguito uno specchietto riassuntivo dei principali dati di preventivo:

<b>Dati riassuntivi (valori in CHF)</b>		<b>Principali investimenti</b>	
Spese operative	6'251'485	Edificazione nuovo centro vendita Brione	1'500'000
Spese finanziarie	75'100	Risanamento acquedotto Frasco-Gerra	540'000
Ricavi operativi	3'736'250	Messa in sicurezza Riale S. Bartolomeo	490'000
Ricavi finanziari	314'380	Parcheggio Sambugaro	400'000
Fabbisogno	2'275'955	Risanamento acquedotto Lavertezzo	370'000
Valutazione gettito comunale <b>100%</b>	1'682'452	Opere urbanizzaz. Via Gere – Brione (canalizzazione)	286'000
Moltiplicatore aritmetico	139.26%	Risanam. impianti captazione Corippo	250'300
Disavanzo previsto	593'503	Nuova canalizzazione Lavertezzo	230'000



Principali spese correnti (esclusi stipendi, oneri sociali e ammortamenti)		Principali ricavi correnti	
Contributi per anziani ospiti di istituti	320'000	Contributo localizzazione geografica	860'000
Acquisto carburante (stazione servizio)	290'000	Contributo di livellamento	702'800
Contributi alle assicurazioni sociali	215'000	Tassa utenza acqua	420'000
Raccolta ed eliminazione rifiuti	123'300	Vendita carburanti (stazione servizio)	325'300
Riversamento contributi FER	160'000	Tassa raccolta rifiuti	209'800
Contributi per trasporti pubblici	123'000	Contributo fondo energie rinnovabili (FER)	160'000
Servizio di polizia-rimborso	99'400	Tassa concessione uso strade comunali	140'000
Manutenzione strade e piazze	95'000	Compensazione Fondazione Verzasca aree verdi	116'800

Le indicazioni di dettaglio riguardo le singole voci di conto economico sono illustrate nei prossimi capitoli.

L'indice di forza finanziaria è invariato rispetto al preventivo 2023 e colloca il Comune di Verzasca nella fascia di Comuni finanziariamente medi della zona inferiore con un indice leggermente stabilito a 63.10 dal quale ne consegue un coefficiente di partecipazione comunale del 32% e un coefficiente di distribuzione cantonale del 68%.

## **Perequazione finanziaria intercomunale**

Il principale ricavo iscritto a preventivo 2024 risulta nuovamente essere il contributo ricorrente per gli oneri derivanti dalla localizzazione geografica (art. 15 della Legge sulla perequazione finanziaria intercomunale LPI). Dal 2010 il 30% dei canoni d'acqua viene redistribuito in base ai diversi tipi di superficie e di altitudine. Sebbene la Sezione degli enti locali avesse indicato inizialmente di mantenere gli importi proposti per il 2023, il *Messaggio 8341* del 18.10.2023 sottoposto al Gran Consiglio per quanto attiene il *Preventivo cantonale 2024 e primo pacchetto misure di riequilibrio finanziario*, anticipa che la percentuale sui canoni d'acqua scenderà al 29% con un minor versamento ai Comuni; il contributo annuo a favore del Comune Verzasca di CHF 870'000,- dovrebbe attestarsi a CHF 860'000,-.

## **Gettito d'imposta comunale**

Per la stima del gettito d'imposta comunale per l'anno 2024 l'Amministrazione ha proceduto a un esame dei dati più recenti forniti dal Cantone. In particolare sono stati considerati gli ultimi accertamenti di gettito disponibili (anno 2020) pubblicati dal Cantone il 12 maggio 2023, come pure il dato provvisorio per l'imposta sul reddito e la sostanza delle persone fisiche (anno 2021) comunicato dalla SEL (Sezione degli enti locali), e parallelamente ai dati aggiornati a settembre 2023 forniti dal Centro cantonale d'informatica (CCI).

La valutazione del moltiplicatore aritmetico, in aumento rispetto al preventivo 2023, la previsione di disavanzo e la ormai manifesta fragilità strutturale – già apparsa in tutte le sue sfaccettature nell'allestimento del piano finanziario – inducono il Municipio senza esitazione a proporre il moltiplicatore politico al 100%

## **Imposta sul reddito e la sostanza delle persone fisiche**

L'accertamento 2020 è il dato di partenza per la stima del gettito di questo preventivo, unitamente ai dati che mensilmente ci vengono presentati dal Centro dei sistemi informativi.



La cautela induce il Municipio a una stima del gettito prudente, ragione per cui si stima per l'anno 2024 un gettito d'imposta sul reddito e la sostanza delle persone fisiche di CHF 1'371'452.-.

### Imposta sull'utile e sul capitale delle persone giuridiche

Per la stima di gettiti delle persone giuridiche vale in sostanza quanto sopra indicato per le persone fisiche e quanto già espresso in occasione del precedente preventivo. La prudenza conduce a un mantenimento dell'importo valutato per il 2023.

Il gettito base d'imposta sull'utile e sul capitale delle persone giuridiche è stato mantenuto per l'anno 2024 a CHF 140'000.-.

### Imposta personale e imposta immobiliare comunale

Per queste due componenti d'imposta comunale le valutazioni risultano essere relativamente più semplici in quanto calcolate da una parte sulla popolazione (persone fisiche assoggettate) e dall'altra sul valore di stima delle proprietà immobiliari. Per l'anno 2024 non sono previsti particolari scostamenti.

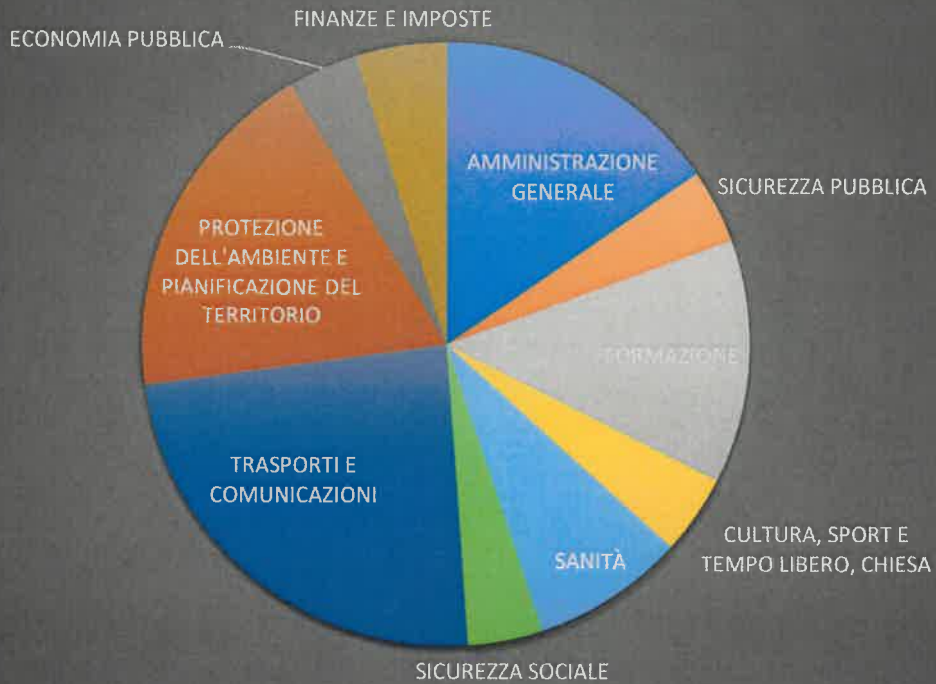
L'imposta personale è stimata a CHF 28'500.- ed è in linea con i dati di accertamento cantonale del 2020.

L'imposta immobiliare comunale stimata viene mantenuta a CHF 142'500.-.



## Commento ai centri di costo del conto economico

### Preventivo 2024 - spese per dicastero

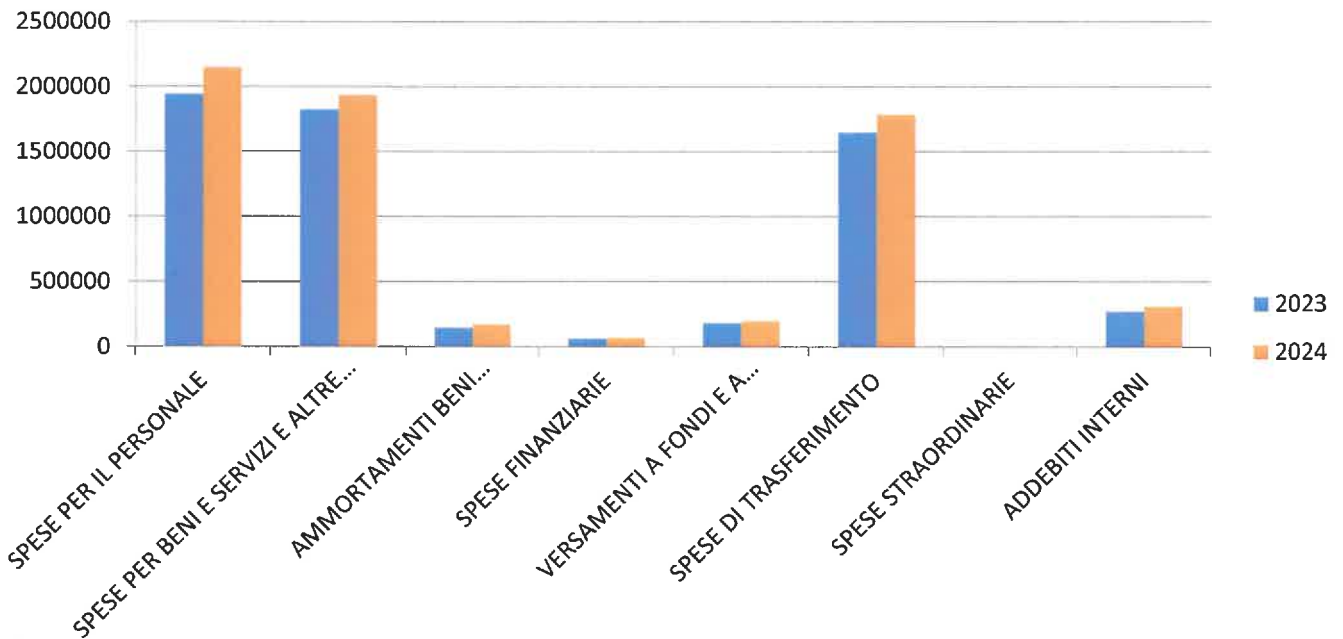


### Preventivo 2024 - ricavi per dicastero

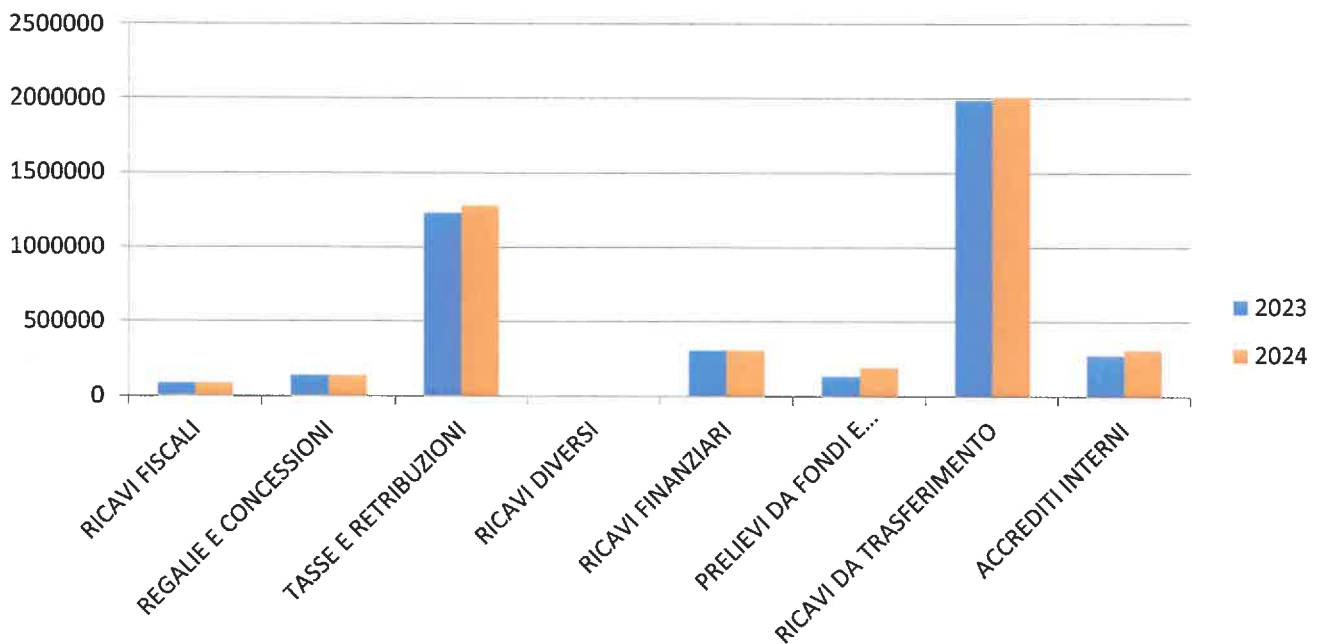




### Preventivo 2024 confronto spese per genere di conto



### Preventivo 2024 confronto ricavi per genere di conto







	Preventivo 2024		Preventivo 2023		Consuntivo 2022	
	Spese	Ricavi	Spese	Ricavi	Spese	Ricavi
0. AMMINISTRAZIONE GENERALE <i>Netto costi</i>	1'026'450.00	184'080.00 842'370.00	910'800.00	174'380.00 736'420.00	918'577.48	200'357.16 718'220.32

Il dicastero Amministrazione generale è suddiviso in quattro centri di costo.

	Preventivo 2024		Preventivo 2023		Consuntivo 2022	
	Spese	Ricavi	Spese	Ricavi	Spese	Ricavi
012. Esecutivo e legislativo <i>Netto costi</i>	98'700.00	98'700.00	96'700.00	96'700.00	93'760.86	93'760.86

I due poteri politici – esecutivo e legislativo - sono raggruppati in un unico centro di costo. Al di là delle principali voci di spesa attinenti gli onorari di sindaco e municipali e le varie indennità di seduta dei vari organi comunali, l'unica variazione è da attribuire al materiale di voto previsto per le elezioni del 2024.

	Preventivo 2024		Preventivo 2023		Consuntivo 2022	
	Spese	Ricavi	Spese	Ricavi	Spese	Ricavi
021. Amministrazione delle finanze e delle contribuzioni <i>Netto costi</i>	22'400.00	300.00 22'100.00	22'900.00	300.00 22'600.00	19'441.25	19'441.25

L'unica variazione riguarda la diminuzione delle spese legate ai costi attinenti la tenuta del conto corrente postale da parte di Postfinance. I conti sono stati ridotti e si sta promuovendo anche la e-fattura (eBill) che ridurrà maggiormente i costi imputati per pagamenti allo sportello da parte degli utenti.

	Preventivo 2024		Preventivo 2023		Consuntivo 2022	
	Spese	Ricavi	Spese	Ricavi	Spese	Ricavi
022. Servizi generali, altro <i>Netto costi</i>	754'650.00	47'800.00 706'850.00	647'300.00	38'100.00 609'200.00	656'764.32	64'226.21 592'538.11

Per quanto riguarda i costi del personale amministrativo si è tenuto conto dell'aumento di 2 unità al 50% come indicato nella premessa del preventivo. E' stata valutata un'entrata in servizio a decorrere dal 1.6.2024. Gli oneri sociali sono stati calcolati sulla base delle nuove aliquote per l'anno 2024 indicate dai vari istituti e dalle compagnie di assicurazione. In particolare a partire dal 1.1.2024 la SWICA ci ha comunicato un importante adeguamento - dal 1.21% al 2.7% - del tasso di premio, derivante dal pessimo andamento della polizza *Indennità giornaliera in caso di malattia*, grazie alla quale ci sono stati versati in 2 anni circa CHF 140'000.- di prestazioni. Questo onere incide sulla massa salariale di tutti i dipendenti con un premio maggiorato a carico del Comune di CHF 16'000.- circa. In ogni centro costo sarà ben visibile l'aumento a carico del datore di lavoro. Il dipendente, secondo il ROD, partecipa con un massimo di trattenuta dell'1%.

La massa salariale del preventivo 2023 (presentato a ottobre 2022) è inferiore alla massa effettiva 2023, che è stata modificata dopo l'applicazione a dicembre 2022 del 2.5% di carovita riconosciuto ai dipendenti da parte del Consiglio di Stato, inserito quale correttivo nella tabella dei dipendenti dello stato. La stessa discrepanza è presente nei centri di costo 615 Strade e 710 Servizio idrico.

Nel preventivo sono già stati inclusi i costi per i nuovi apparecchi e licenze informatiche a disposizione delle nuove risorse.



Le tasse di cancelleria e le tasse di rilascio licenze edilizie sono state adattate secondo il preconsuntivo 2023; nelle tasse di cancelleria abbiamo considerato il rinnovo delle Parkingcard che giungeranno a scadenza nel corrente anno.

Il cto. 022.4930.001 prevede un accredito interno di CHF 3'400.- per costi d'esercizio e amministrativi; trattasi di rimborso da parte del servizio idrico, canalizzazioni e rifiuti dei costi di spedizione delle relative tasse d'uso.

	Preventivo 2024		Preventivo 2023		Consuntivo 2022	
	Spese	Ricavi	Spese	Ricavi	Spese	Ricavi
029. Stabili comunali <i>Netto costi</i>	150'700.00	135'980.00 14'720.00	143'900.00	135'980.00 7'920.00	148'611.05	136'130.95 12'480.10

Questo centro di costo espone le spese e i ricavi legati alla gestione degli stabili di proprietà del Comune a eccezione del Centro scolastico di Brione Verzasca (centro di costo 217), del Centro sportivo di Sonogno (centro costo 343) e del Castello Marcacci (centro costo 666).

I proventi locativi (cto. 029.4470.001) sono invariati.

Il rialzo delle spese del personale è dovuto a nuove mansioni affidate al personale attuale; gli oneri sono aggiornati alle nuove aliquote.

	Preventivo 2024		Preventivo 2023		Consuntivo 2022	
	Spese	Ricavi	Spese	Ricavi	Spese	Ricavi
1. SICUREZZA PUBBLICA <i>Netto costi</i>	263'815.00	23'500.00 240'315.00	259'915.00	23'100.00 236'815.00	229'558.95	28'737.20 200'821.75

	Preventivo 2024		Preventivo 2023		Consuntivo 2022	
	Spese	Ricavi	Spese	Ricavi	Spese	Ricavi
111. Polizia <i>Netto costi</i>	102'400.00	102'400.00	103'700.00	103'700.00	86'253.20	86'253.20

Il contributo al Comune di Gordola per una collaborazione in materia di polizia previsto per l'anno 2024 presenta un costo pro-capite di CHF 123.56 e la conseguente spesa complessiva a carico per il Comune Verzasca è preventivata in CHF 99'400.- (cto. 111.3612.102).

I costi riguardanti il servizio di vigilanza traffico stradale attinenti al territorio di Lavertezzo e ripartiti con la Fondazione Verzasca, sono valutati in CHF 3'000.- considerando anche i dati di pre-consuntivo 2023. L'utilizzo di sorveglianti esterni è stato mirato e ridotto.

	Preventivo 2024		Preventivo 2023		Consuntivo 2022	
	Spese	Ricavi	Spese	Ricavi	Spese	Ricavi
120. Potere giudiziario <i>Netto costi</i>	5'500.00	5'500.00	5'500.00	5'500.00	5'862.70	5'862.70
140. Diritto generale <i>Netto costi</i>	62'815.00	17'800.00 45'015.00	58'315.00	17'400.00 40'915.00	83'867.75	22'444.10 61'423.65
150. Vigili del fuoco <i>Netto costi</i>	80'600.00	80'600.00	80'300.00	80'300.00	47'389.12	47'389.12
161. Difesa militare <i>Netto costi</i>	2'300.00	2'300.00	2'600.00	2'600.00	2'304.70	2'304.70
162. Protezione civile <i>Netto costi</i>	15'700.00	200.00 15'500.00	15'000.00	200.00 14'800.00	9'744.18	403.40 9'313.78



Nel centro costo diritto generale (140) sono state adeguate al rialzo le spese degli onorari per aggiornamento mappa (140.3132.002) e il rimborso al Comune sede per l'Autorità regionale di protezione (cto. 140.3612.101). Il servizio verrà potenziato come da comunicazione ARP del 5 ottobre 2023 con l'assunzione di una nuova giurista al 50%; ne consegue un sensibile aumento di spesa a nostro carico di CHF 1'500.-.

Il centro di costo vigili del fuoco (150) include le spese del Corpo pompieri Verzasca (alta Valle) e il contributo versato al Comune di Tenero-Contra per il proprio Corpo (bassa Valle). Per quest'ultimo la previsione di spesa rispecchia il preventivo 2024 del Corpo pompieri urbano e bosco che indica un contributo da versare da parte del nostro Comune di CHF 38'300.- (cto. 150.3612.102) in linea con l'anno precedente.

Il nuovo Regolamento è in sostanza elaborato ma la convenzione tra i vari Comuni è in fase di studio e fintanto che non ci verrà proposta non può essere presentato al legislativo per approvazione.

Il rimborso al Consorzio piazza di tiro Quartino (CHF 2'300.-) e quello al Consorzio protezione civile (CHF 14'700.-) sono stati riportati sulla base dei preventivi allestiti dai singoli enti per l'anno 2024.

	Preventivo 2024		Preventivo 2023		Consuntivo 2022	
	Spese	Ricavi	Spese	Ricavi	Spese	Ricavi
2. FORMAZIONE <i>Netto costi</i>	863'200.00	244'050.00 619'150.00	784'380.00	206'450.00 577'930.00	795'390.57	256'133.65 539'256.92

In relazione alle trattenute sociali e allo stato paga degli stipendi docenti della scuola dell'infanzia, elementare e docente d'appoggio, sono state considerate le indicazioni ricevute dalla Divisione della scuola per l'anno 2024.

	Preventivo 2024		Preventivo 2023		Consuntivo 2022	
	Spese	Ricavi	Spese	Ricavi	Spese	Ricavi
211. Scuola dell'infanzia <i>Netto costi</i>	141'550.00	49'350.00 92'200.00	136'400.00	48'350.00 88'050.00	136'896.45	49'560.00 87'336.45

Per quanto attiene la scuola dell'infanzia, le variazioni rispetto all'anno precedente sono inerenti lo stipendio lordo, i relativi oneri sociali e la quota assicurazione malattia.

	Preventivo 2024		Preventivo 2023		Consuntivo 2022	
	Spese	Ricavi	Spese	Ricavi	Spese	Ricavi
212. Scuola elementare <i>Netto costi</i>	363'750.00	143'600.00 220'150.00	295'500.00	110'000.00 185'500.00	317'085.39	134'735.15 182'350.24

Gli stipendi docenti hanno subito un aumento in quanto, per l'anno scolastico 2023/2024, è stata imposta da parte del DECS la presenza del docente d'appoggio (50%) all'interno della pluriclasse. Il suo stipendio ammonta a CHF 40'851.- e il sussidio per questo ruolo è di CHF 39'680.-, calcolato in base alle unità didattiche riconosciute. Di conseguenza gli oneri sociali sono rapportati alla nuova massa salariale.

La quota-parte a carico del nostro Comune per i costi di direzione dell'Istituto scolastico intercomunale ammonta a CHF 25'300.- (cto. 212.3612.101) come da preventivo da parte del Comune sede di Gordola.

	Preventivo 2024		Preventivo 2023		Consuntivo 2022	
	Spese	Ricavi	Spese	Ricavi	Spese	Ricavi
213. Scuola media <i>Netto costi</i>	5'600.00	5'600.00	5'000.00	5'000.00	5'191.00	5'191.00



Leggero adeguamento delle 2 voci di spesa in considerazione del numero degli allievi di scuola media.

	Preventivo 2024		Preventivo 2023		Consuntivo 2022	
	Spese	Ricavi	Spese	Ricavi	Spese	Ricavi
217. Centro scolastico <i>Netto costi</i>	104'800.00	104'800.00	103'850.00	103'850.00	81'375.03	81'375.03

Il personale che si occupa della pulizia dell'edificio scolastico è rimasto immutato ma riscontriamo un maggior costo degli oneri assicurazione malattia. Sono stati aggiunti CHF 5'000.- per l'acquisto di apparecchi informatici necessari in campo didattico, previa discussione con la direzione scolastica.

	Preventivo 2024		Preventivo 2023		Consuntivo 2022	
	Spese	Ricavi	Spese	Ricavi	Spese	Ricavi
219. Scuola dell'obbligo <i>Netto costi</i>	247'500.00	51'100.00 196'400.00	243'630.00	48'100.00 195'530.00	254'842.70	71'838.50 183'004.20

Per quanto attiene la scuola dell'obbligo non ci sono variazioni nell'organico dei dipendenti e nemmeno nel servizio di trasporto. La maggior spesa è da imputare – come anche negli altri dicasteri – all'innalzamento del tasso di premio della polizza Assicurazione perdita di guadagno in caso di malattia. Il rincaro dei costi delle derrate alimentari ci ha portato ad aumentare la spesa dell'acquisto; va anche detto che sono stati consumati più pasti durante l'anno (anche da parte di docenti che non rientrano a domicilio) e di conseguenza è aumentato l'incasso delle tasse di refezione (già nel corso del 2023).

	Preventivo 2024		Preventivo 2023		Consuntivo 2022	
	Spese	Ricavi	Spese	Ricavi	Spese	Ricavi
3. CULTURA, SPORT, TEMPO LIBERO, CHIESA <i>Netto costi</i>	281'970.00	71'900.00 210'070.00	245'325.00	70'300.00 175'025.00	268'504.12	63'482.70 205'021.42

	Preventivo 2024		Preventivo 2023		Consuntivo 2022	
	Spese	Ricavi	Spese	Ricavi	Spese	Ricavi
312. Patrimonio storico e culturale <i>Netto costi</i>	6'600.00	6'600.00	6'600.00	6'600.00	15'464.40	15'464.40
329. Cultura e altro <i>Netto costi</i>	9'500.00	9'500.00	8'500.00	8'500.00	6'806.95	6'806.95
341. Sport <i>Netto costi</i>	4'300.00	2'000.00 2'300.00	4'300.00	2'000.00 2'300.00	5'782.30	2'863.05 2'919.25
342. Tempo libero <i>Netto costi</i>	12'000.00	6'500.00 5'500.00	12'000.00	7'000.00 5'000.00	3'545.73	3'000.00 545.73

Nel 2024 vi sono stati alcuni adeguamenti di lieve entità determinati dalle richieste ricevute nel corso del 2023.

Il centro di costo tempo libero (342) considera l'organizzazione dell'evento "Natal in Vall" (cto. 342.3130.001) sostenuto anche dall'Organizzazione Turistica Lago Maggiore e Valli (cto. 342.4636.001).



	Preventivo 2024		Preventivo 2023		Consuntivo 2022	
	Spese	Ricavi	Spese	Ricavi	Spese	Ricavi
343. Centro sportivo <i>Netto costi</i>	192'370.00	63'400.00 128'970.00	156'825.00	61'300.00 95'525.00	179'297.22	57'796.00 121'501.22

Il costo del centro sportivo di Sonogno, di indubbia e grande valenza sociale per la Valle Verzasca, ha portato il Municipio a riflettere sulla sostenibilità e l'efficienza del suo centro sportivo, considerando le sfide legate ai costi crescenti e ai cambiamenti climatici. Questo tipo di riflessione è importante per garantire che le risorse siano utilizzate in modo efficiente e che la struttura sportiva sia adatta alle esigenze della comunità a lungo termine. L'aumento considerevole dei costi di elettricità e di mantenimento ci obbliga a riflettere sulla direzione giusta da dare in futuro a questa struttura e a un eventuale comparto sportivo in Alta Valle.

Per quanto riguarda l'energia il nuovo contratto prevede un costo di 16.889 cts/kWh rispetto ai vigenti 7.101 cts/kWh, con una previsione di decrescita fino al 2027 dove si raggiungeranno i 12.757 cts/kWh. Sulla base delle proiezioni fornite dalla SES il consumo di elettricità (cto. 343.3120.001) è stimato in CHF 75'000.-. I costi di manutenzione sono prudenzialmente stati fissati a CHF 42'000.- (cto. 343.3143.001). Siamo confrontati con la vetustà di alcuni pezzi che non sono più sostituibili e si sta cercando di colmare la passata negligenza di manutenzione con interventi puntuali, al fine di prolungare la durata di vita della struttura nel limite del possibile.

Per quanto riguarda i contributi da parte dei Comuni ACVV dobbiamo segnalare la riduzione del versamento da parte del Comune di Cugnasco-Gerra a CHF 4'000.- anziché CHF 7'000.-; il contributo totale sarà di CHF 14'500.-. Visto l'aumento dei costi di manutenzione gli affitti saranno adeguati. L'onere maggiore spetta all'Hockey Club Valle Verzasca (HCVV) dove si prevede l'aumento di CHF 5'000.-; in totale gli affitti (escluso Osteria sportiva), ammonteranno a CHF 13'100.- (cto. 343.4470.001).

	Preventivo 2024		Preventivo 2023		Consuntivo 2022	
	Spese	Ricavi	Spese	Ricavi	Spese	Ricavi
350. Chiesa e affari religiosi <i>Netto costi</i>	57'200.00	57'200.00	57'100.00	57'100.00	58'329.60	58'329.60

Il contributo per l'anno 2024 di CHF 55'000.- (cto. 350.6212.101) resta invariato e la manutenzione campanili è stata aumentata di CHF 100.- in base ai dati di preconsuntivo.

	Preventivo 2024		Preventivo 2023		Consuntivo 2022	
	Spese	Ricavi	Spese	Ricavi	Spese	Ricavi
4. SANITÀ <i>Netto costi</i>	545'300.00	0.00 545'300.00	448'400.00	0.00 448'400.00	409'267.37	0.00 409'267.37

	Preventivo 2024		Preventivo 2023		Consuntivo 2022	
	Spese	Ricavi	Spese	Ricavi	Spese	Ricavi
412. Case medicalizzate, di riposo e di cura <i>Netto costi</i>	336'300.00	336'300.00	270'000.00	270'000.00	260'654.62	260.654.62

La previsione di costo alla voce "Contributi per anziani ospiti di istituti" (cto. 412.3632.101), è stata calcolata in base indicazioni trasmesse dall'Ufficio degli anziani e delle cure a domicilio in data 19 ottobre 2023. Per il finanziamento delle case per anziani sussidiate dal Cantone il costo per giornata di presenza per ciascun ospite domiciliato nel nostro Comune è stimato in CHF 51.- (anno precedente 53.-) con un tetto massimo del 6% del gettito d'imposta cantonale



riferito al nostro Comune. A questo importo va aggiunto il 6.15% (anno precedente 5.9%) del gettito d'imposta 2020. Considerando questi parametri e la presenza di una media di 12 ospiti domiciliati nel nostro Comune, a carico del Comune sono da ipotizzare CHF 320'000.- rispetto ai CHF 270'000.- del preventivo 2023. Va sottolineato che il gettito accertato 2020 è superiore all'accertato 2019, base che influisce in modo cospicuo nella determinazione del contributo.

Ulteriori CHF 16'300.- sono da imputare alle Case anziani e riguardano la partecipazione agli oneri ipotecari conseguenti l'attivazione delle convenzioni stipulate tra le varie Fondazioni Case anziani e i Comuni del comprensorio, in occasione degli ampliamenti delle strutture. Trimestralmente vengono fatturati CHF 6.- per giorno di presenza di ogni cittadino domiciliato ospite della Casa. L'importo varia a dipendenza dei giorni effettivi di presenza, del tasso ipotecario e dell'ammortamento annuale ma non può superare l'importo massimo di CHF 6.-. La valutazione è stata fatta sulla base degli ospiti domiciliati in Verzasca presenti nelle strutture.

	Preventivo 2024		Preventivo 2023		Consuntivo 2022	
	Spese	Ricavi	Spese	Ricavi	Spese	Ricavi
421. Cure ambulatoriali <i>Netto costi</i>	172'000.00	172'000.00	142'000.00	142'000.00	121'373.65	121'373.65

Sempre in relazione alla circolare di cui sopra, è aumentata anche la spesa delle cure ambulatoriali registrando un +CHF 30'000.- rispetto al 2023.

Le percentuali di finanziamento da applicare al gettito d'imposta cantonale 2020 sono le seguenti:

- 2.78% (anno precedente 3.03%) per il finanziamento dei servizi di assistenza e cura a domicilio
- 2.31% (anno precedente 2.1%) per il finanziamento dei servizi di appoggio
- CHF 29.96 (anno precedente CHF 28.39) per abitante per il finanziamento degli aiuti diretti per il mantenimento a domicilio

	Preventivo 2024		Preventivo 2023		Consuntivo 2022	
	Spese	Ricavi	Spese	Ricavi	Spese	Ricavi
422. Servizi di salvataggio <i>Netto costi</i>	33'800.00	33'800.00	32'200.00	32'200.00	23'886.20	23'886.20
432. Altra lotta contro le malattie <i>Netto costi</i>	500.00	500.00	500.00	500.00	230.75	230.75
433. Servizio medico scolastico <i>Netto costi</i>	2'700.00	2'700.00	2'700.00	2'700.00	3'122.15	3'122.15

L'associazione SALVA, Servizio Ambulanza Locarnese e Valli, indica sul preventivo 2024 un fabbisogno da coprire dai Comuni di CHF 2'603'000.- corrispondente a un costo pro-capite di CHF 37.01 (anno precedente CHF 37.07). La quota per il Comune Verzasca ammonta a CHF 29'700.-.

	Preventivo 2024		Preventivo 2023		Consuntivo 2022	
	Spese	Ricavi	Spese	Ricavi	Spese	Ricavi
5. SICUREZZA SOCIALE <i>Netto costi</i>	265'300.00	3'800.00 261'500.00	264'100.00	3'800.00 260'300.00	214'004.75	3'137.20 210'867.55



	Preventivo 2024		Preventivo 2023		Consuntivo 2022	
	Spese	Ricavi	Spese	Ricavi	Spese	Ricavi
512. Riduzione dei premi <i>Netto costi</i>	215'000.00	300.00 214'700.00	213'000.00	300.00 212'700.00	177'022.75	177'022.75
534. Alloggio per pensionati senza cure <i>Netto costi</i>	1'000.00	1'000.00	1'000.00	1'000.00		
544. Protezione dei giovani <i>Netto costi</i>	2'100.00	2'100.00	2'100.00	2'100.00		
545. Prestazioni a famiglia <i>Netto costi</i>	16'500.00	16'500.00	15'800.00	15'800.00	16'697.00	16'697.00
572. Aiuto economico <i>Netto costi</i>	20'000.00	20'000.00	28'800.00	28'800.00	17'147.80	17'147.80
579. Assistenza n.m.a. <i>Netto costi</i>	10'700.00	3'500.00 7'200.00	3'500.00	3'500.00	3'137.200	0.00 3'137.20

La sicurezza sociale si compone di sei centri di costo che, considerata l'entità di alcuni importi e la peculiarità delle prestazioni, abbiamo raggruppato.

La partecipazione comunale alle spese per le assicurazioni sociali (cto. 512.3631.001) è calcolata in base al gettito d'imposta cantonale dell'anno (2022) sommato al contributo di livellamento. L'indice di forza finanziaria del Comune per il biennio 2023/2024 è pari a 63.1 e comporta l'applicazione di un'aliquota dell'8.5% sul gettito d'imposta. Valutato per il 2024 un contributo di CHF 215'000.-.

Per la valutazione dei contributi comunali ai sensi della Legge per le famiglie (cto. 545.3631.003) sono stati considerati i dati di consuntivo 2022 fornitici dall'Ufficio del sostegno a enti e attività per le famiglie e i giovani. L'importo stimato per l'anno 2024 è di CHF 16'500.- potrebbe però subire una riduzione sulla base delle indicazioni contenute nel Messaggio al Preventivo 2024 del Canton Ticino, ma non disponendo di dati certi viene riportato invariato.

La partecipazione comunale alle spese di assistenza (cto. 572.3631.002) è stata ridotta in CHF 20'000.- considerando i dati in nostro possesso.

Quale nuova spesa annoveriamo la probabile figura di Operatore sociale intercomunale che suddividerà la sua attività tra i Comuni di Gordola, Cugnasco-Gerra, Mergoscia, Lavertezzo e Verzasca. Il Comune di Gordola sarà definito Comune sede. La chiave di ripartizione dei costi non è ancora stata approvata ma si presuppone per il Comune di Verzasca una partecipazione nella misura dell'8% dei costi (stipendio, oneri assicurativi e costi amministrativi). Il conto 579.3612.101 prevede quindi un rimborso di CHF 7'200.- relativo a un conteggio pro rata temporis ipotetico dal 01.04 al 31.12.2024.

	Preventivo 2024		Preventivo 2023		Consuntivo 2022	
	Spese	Ricavi	Spese	Ricavi	Spese	Ricavi
6. TRASPORTI E COMUNICAZIONI <i>Netto costi</i>	1'593'550.00	553'900.00 1'039'650.00	1'515'700.00	538'700.00 977'000.00	1'355'285.52	617'521.66 737'763.86

	Preventivo 2024		Preventivo 2023		Consuntivo 2022	
	Spese	Ricavi	Spese	Ricavi	Spese	Ricavi
613. Strade cantonali <i>Netto costi</i>	39'750.00	39'750.00	39'750.00	39'750.00	39'719.50	39'719.50



615. Strade com., posteggi, piazze <i>Netto costi</i>	1'168'900.00	177'800.00 991'100.00	1'130'250.00	177'800.00 952'450.00	950'270.60	235'591.80 714'678.80
---	--------------	--------------------------	--------------	--------------------------	------------	--------------------------

Questo centro costi, che comprende le spese legate al personale della squadra esterna, alla manutenzione delle strade e del territorio in generale, risulta essere il più oneroso.

Si differenzia in poche posizioni rispetto al precedente preventivo, e più precisamente sui costi del personale (stipendio e oneri) per i motivi adottati nei precedenti dicasteri.

La manutenzione delle strade, piazze e sentieri (cto. 615.3141.001) con un costo annuo di CHF 95'000.- risulta sempre essere una spesa di rilievo così come il servizio calla neve e salinatura (cto. 615.3141.004) con un importo di CHF 90'000.-.

Sulla base delle previsioni e dei dati di consuntivo provvisorio riteniamo opportuno mantenere gli stessi importi per il preventivo 2024.

Invariate le uscite per contributi per strade agricole e sentieri; riguardano i contributi ai Patriziati per la gestione del territorio.

Sul fronte delle entrate permane l'importo di CHF 116'800.- quale compenso dalla Fondazione Verzasca per la gestione delle aree verdi (cto. 615.4472.003) in base alla convenzione attualmente in vigore che giungerà a scadenza il 31.12.2024 e per la quale si discute il rinnovo.

Gli accrediti interni per prestazioni di servizio di CHF 56'000.- svolte dagli operai per i vari centri di costo (centro sportivo, servizio idrico, depurazione delle acque, servizio raccolta rifiuti) rimangono invariate.

	Preventivo 2024		Preventivo 2023		Consuntivo 2022	
	Spese	Ricavi	Spese	Ricavi	Spese	Ricavi
640. Stazione carburanti <i>Netto ricavi</i>	317'600.00 27'500.00	345'100.00	318'500.00 32'300.00	350'800.00	340'4525.31 36'101.29	376'643.60

Per quanto concerne la stazione carburanti di Sonogno, le previsioni di costi e ricavi a questo capitolo sono state adeguate sulla base dei risultati finanziari degli ultimi esercizi e del pre consuntivo 2023. A partire da agosto è entrato in vigore il nuovo Regolamento stazione carburanti e per quanto attiene gli incassi con carte Vibas (fatturazione da parte del Comune ai possessori di tessera) abbiamo riscontrato un aumento degli affiliati, i quali beneficeranno del 5% di sconto sull'acquisto del carburante. In considerazione di questi abbonati e dopo un trimestre d'esercizio riscontriamo che la valutazione già considerate per il 2023 di CHF 60'300.- è attendibile.

Per la manutenzione della stazione di servizio (cto. 640.3144.001) oltre al contratto sottoscritto con Bica e Neovac, sono nuovamente stati considerati i costi manutenzione per tinteggio e interventi di migliorie non svolti nel corso di quest'anno. Spesa complessiva preventivata CHF 18'000.-.

	Preventivo 2024		Preventivo 2023		Consuntivo 2022	
	Spese	Ricavi	Spese	Ricavi	Spese	Ricavi
662. Trasporti pubblici <i>Netto costi</i>	27'300.00		7'000.00		8'556.20	
		27'300.00		7'000.00		8'556.20
666. Castello Marcacci <i>Netto costi</i>	20'200.00		20'200.00		16'196.91	
		10'100.00 10'100.00		10'100.00 10'100.00		5'286.26 10'910.65





Il servizio Verzasca Mobile è molto apprezzato dalla popolazione locale e al fine di continuare questo progetto fino a ottobre 2024 è stato richiesto al Comune di sostenere finanziariamente il proseguimento dell'attività con un contributo di CHF 20'000.-, ai quali vanno ad aggiungersi i costi di manutenzione valutati in CHF 7'300.-. L'Ufficio federale dei Trasporti ammette il servizio ma non lo sostiene economicamente in questa fase. Fondazione Verzasca contribuirà con la copertura dell'importo mancante. Il Municipio, ritenendo che sia un servizio importante anche per la popolazione anziana, propone di sostenere il progetto fino alla scadenza di ottobre 2024.

Il costo complessivo di gestione per l'anno 2024 del Castello Marcacci a Brione è valutato in CHF 20'200.- e si spera di poter incentivare le attività durante la bella stagione presso questa suggestiva location. L'Organizzazione Turistica Lago Maggiore e Valli sosterrà parte delle spese anche per il prossimo anno.

	Preventivo 2024		Preventivo 2023		Consuntivo 2022	
	Spese	Ricavi	Spese	Ricavi	Spese	Ricavi
7. PROTEZIONE DELL'AMBIENTE E PIANIFICAZIONE <i>Netto costi</i>	1'239'600.00	1'194'900.00 44'700.00	1'143'240.00	1'104'760.00 38'480.00	1'102'143.76	971'058.04 131'085.72

I servizi di approvvigionamento idrico (710) ed eliminazione rifiuti (730), in ossequio alle disposizioni dell'art. 13 del Regolamento sulla gestione finanziaria e sulla contabilità dei comuni (RGFCC), devono finanziarsi integralmente tramite le tasse d'uso. A tale scopo nel capitale proprio del Comune sono stati costituiti in sede di consuntivo dei sottogruppi destinati alla contabilizzazione dei singoli risultati dei centri di costo. Di principio questo concetto va pure applicato di riflesso al servizio Depurazione delle acque (720) e per il preventivo 2024 abbiamo considerato questa disposizione, in attesa dell'approvazione del nuovo regolamento.

	Preventivo 2024		Preventivo 2023		Consuntivo 2022	
	Spese	Ricavi	Spese	Ricavi	Spese	Ricavi
710. Approvvigionamento idrico <i>Netto costi</i>	487'400.00	487'400.00 0.00	455'950.00	455'950.00 0.00	430'047.65	430'047.65 0.00

Le previsioni di spesa del settore idrico sono state effettuate sulla base del consuntivo provvisorio 2023 e di un'analisi con l'UTC relativa agli interventi di manutenzione da effettuare nel corso del 2024, ai quali sono destinati CHF 120'000.-. Tra i costi ritroviamo CHF 8'350.- per affitto e noleggio di beni mobili attinenti impianti di clorazione imposti dalle analisi dell'acqua.

L'addebito al servizio per prestazioni interne (cto. 710.3910.001) di CHF 13'000.- riguarda la valutazione dell'onere amministrativo e segretariato, ai quali sono aggiunti CHF 1'500.- per costi d'esercizio (costi spedizione tasse).

Come da prassi i costi legati agli oneri finanziari per interessi e ammortamenti da riversare al servizio "Finanze e imposte", sono stati calcolati in relazione ai beni amministrativi e ai debiti bancari risultanti dall'apporto di questi beni nel bilancio del nuovo Comune. L'ammortamento dei beni pianificato ammonta a CHF 95'000.-. In virtù delle disposizioni di legge e delle spese necessarie, quest'anno ipotizziamo un prelevamento dal fondo capitale proprio del servizio idrico per pareggiare le spese.

Il nuovo Regolamento per il servizio approvvigionamento è in fase di elaborazione e all'esame della commissione.



	Preventivo 2024		Preventivo 2023		Consuntivo 2022	
	Spese	Ricavi	Spese	Ricavi	Spese	Ricavi
720. Depurazione delle acque <i>Netto costi</i>	197'100.00	197'100.00 0.00	145'100.00	145'100.00 0.00	101'294.60	47'578.20 53'716.40

Per quanto riguarda la depurazione delle acque vale il concetto di autofinanziamento espresso nel cappello introduttivo. Le entrate per tasse utenza, in applicazione del principio di autofinanziamento del servizio, risulteranno superiori a quanto prelevato in passato. La tassa base dovrà coprire i costi di manutenzione sommati al capitale che annualmente si immette nel fondo necessario a coprire la manutenzione ordinaria delle canalizzazioni. Dallo stesso fondo si attinge annualmente per coprire questa spesa (prelevamento da cto. 720.3500.201, versamento a 720.3500.201). I costi di manutenzione hanno subito un aumento e sono stimati sulla base dell'evoluzione di questi primi anni.

Gli ammortamenti pianificati (cto. 720.3950.001) sono aumentati dopo la conclusione di investimenti importanti alle opere di canalizzazione, per le quali – secondo i disposti di legge – si deve procedere al relativo ammortamento lineare.

Il nuovo Regolamento è in fase di elaborazione.

	Preventivo 2024		Preventivo 2023		Consuntivo 2022	
	Spese	Ricavi	Spese	Ricavi	Spese	Ricavi
730. Eliminazione dei rifiuti <i>Netto costi</i>	253'400.00	253'400.00 0.00	256'725.00	256'725.00 0.00	289'807.29	289'807.29 0.00

Per l'allestimento del preventivo 2024 si sono di principio ripresi i dati di preventivo 2023 (già orientati al nuovo regolamento) e si è considerata l'evoluzione di spesa a decorrere da luglio 2023, mese di introduzione della tassa sul sacco. Abbiamo potuto riscontrare una flessione nei costi di smaltimento dei rifiuti solidi urbani (RSU) e un aumento dei costi della raccolta differenziata, incremento già considerato nelle previsioni di spesa 2023 sulla base delle informazioni suggerite dalla ditta Eco Control e dall'Azienda cantonale dei rifiuti.

La rispondenza al nuovo sistema di raccolta sta migliorando e gli utenti fanno capo ai servizi che sono stati potenziati con una migliore offerta di cassonetti presso le piazze di raccolta; il loro utilizzo è più disciplinato e le piazze risultano essere più ordinate.

Solo a partire dal preventivo 2025 disporremo di dati più attendibili maturati dal primo anno completo di esperienza nell'ambito della tassa sul sacco.

Sulla base delle nostre valutazioni ne consegue un costo complessivo di CHF 253'400.- che dovrà essere coperto con le tasse.

	Preventivo 2024		Preventivo 2023		Consuntivo 2022	
	Spese	Ricavi	Spese	Ricavi	Spese	Ricavi
750. Boschi <i>Netto costi</i>	25'500.00	12'500.00 13'000.00	25'500.00	12'500.00 13'000.00	30'996.90	7'673.00 23'323.90
761. Protezione del clima <i>Netto ricavi</i>	200.00	1'000.00 800.00	8'980.00 3'020.00	12'000.00	5'206.00	4'920.00 286.00

Per la manutenzione ordinaria dei boschi e la lotta alle piante invasive (cto. 750.3145.001) si prevede un onere in linea con il preventivo 2023.

In relazione agli impianti di combustione il 20° ciclo si è concluso nel corso del corrente anno e la fatturazione verrà effettuata entro il 31.12.2023. La spesa indicata è attinente a eventuali



controlli supplementari (e relativi incassi) in seguito agli accertamenti effettuati quest'anno. I controlli del 21° ciclo verranno effettuati nel 2025.

	Preventivo 2024		Preventivo 2023		Consuntivo 2022	
	Spese	Ricavi	Spese	Ricavi	Spese	Ricavi
769. Altri tipi di lotta all'inquinamento <i>Netto costi</i>	242'000.00	242'000.00 0.00	220'985.00	220'985.00 0.00	157'785.00	157'785.00 0.00

Il contributo cantonale per il Fondo energie rinnovabili (cto. 769.4631.001) è stato valutato in base alle indicazioni trasmesse dai preposti uffici e valutato in CHF 160'000.-. Quest'importo viene comunque riversato allo specifico Fondo a bilancio addebitando il cto. 769.3500.501 e non influenza la cifra di fabbisogno.

Al contempo, nell'ambito della promozione delle energie rinnovabili, vista l'entrata in vigore della nuova Ordinanza, il Municipio ha destinato per l'anno 2024 un importo complessivo di CHF 82'000.- quale contributo a privati per l'acquisto di biciclette elettriche (CHF 1'500.-), per la realizzazione di impianti fotovoltaici (CHF 26'500.-) e per promozioni diverse nell'ambito dell'efficienza energetica (CHF 54'000.-), accordati secondo le categorie del Regolamento incentivi risparmio energetico.

	Preventivo 2024		Preventivo 2023		Consuntivo 2022	
	Spese	Ricavi	Spese	Ricavi	Spese	Ricavi
771. Cimitero e sepoltura <i>Netto costi</i>	6'000.00	1'500.00 4'500.00	2'000.00	1'500.00 500.00	949'10	1'582.000 632.90
774. Ripari <i>Netto costi</i>	10'000.00	10'000.00	10'000.00	10'000.00	18'660.55	18'660.55
779. Protezione dell'ambiente <i>Netto costi</i>	3'000.00	3'000.00	3'000.00	3'000.00	3'257.80	3'257.80
790. Pianificazione del territorio <i>Netto costi</i>	15'000.00	15'000.00	15'000.00	15'000.00	18'010.20	18'010.20

Non vi sono osservazioni particolari su questi centri di costo; l'unico aumento di spesa è previsto per la manutenzione ordinaria dei cimiteri valutata in CHF 5'000.-.

	Preventivo 2024		Preventivo 2023		Consuntivo 2022	
	Spese	Ricavi	Spese	Ricavi	Spese	Ricavi
8. ECONOMIA PUBBLICA <i>Netto costi</i>	246'100.00	168'300.00 77'800.00	239'300.00	161'800.00 77'500.00	207'862.75	167'346.15 40'516.60

	Preventivo 2024		Preventivo 2023		Consuntivo 2022	
	Spese	Ricavi	Spese	Ricavi	Spese	Ricavi
813. Miglioramento della produzione animale <i>Netto costi</i>	2'200.00	2'200.00	1'500.00	1'500.00	1'084.75	1'084.75

La posizione include esclusivamente i vari contributi ricorrenti in ambito agricolo e al Macello cantonale. Il contributo a quest'ultimo ha già subito un rialzo nel corrente anno e pertanto viene considerato lo stesso importo per il 2024.



	Preventivo 2024		Preventivo 2023		Consuntivo 2022	
	Spese	Ricavi	Spese	Ricavi	Spese	Ricavi
840. Turismo, trasporti pubblici e sviluppo <i>Netto costi</i>	218'600.00	10'000.00 208'600.00	215'600.00	7'000.00 208'600.00	194'571.25	194'571.25

La partecipazione del Comune al finanziamento del trasporto pubblico (cto. 840.3631.002) rimane valutata in CHF 123'000.-.

Il contributo di CHF 49'800.- all'Organizzazione Turistica Lago Maggiore e Valli (OTLMV), che ha quale base di calcolo i pernottamenti sul nostro territorio, è stato stimato come per l'anno 2023 considerando gli ultimi conteggi in nostro possesso e l'andamento turistico.

	Preventivo 2024		Preventivo 2023		Consuntivo 2022	
	Spese	Ricavi	Spese	Ricavi	Spese	Ricavi
850. Industria, artigianato e commercio <i>Netto costi</i>	25'000.00	25'000.00	21'900.00	21'900.00	12'000.00	12'000.00
871. Energia <i>Netto costi</i>	300.00 158'000.00	158'300.00	300.00 154'500.00	154'800.00	186.40 156'166.00	156'352.40

Nell'ambito del progetto di Masterplan promosso dall'Associazione dei Comuni della Valle Verzasca e Piano, coordinato dalla Fondazione Verzasca, il 1° ciclo giungerà a conclusione il 31.12.2023. La proposta di rinnovo del contributo locale sottoposta ai Comuni è condizionata dalla riduzione del sussidio cantonale dal 90% al 50%. L'ammancio che ne consegue di CHF 40'000.- (al netto del contributo previsto dall'OTLMV) fa sì che il contributo locale complessivo sia di CHF 62'000.- rispetto ai CHF 35'000.- attuali. La proposta dell'ACVV propone un riparto tra i Comuni e l'importo per il periodo 2024-2027 a carico del Comune di Verzasca è di CHF 25'000.- annui (cto. 850.3636.001).

Al momento dell'allestimento del presente messaggio non era ancora nota la decisione del Consiglio di Stato riguardo la definizione della tassa metrica annuale sui 160'258 m<sup>2</sup> di superficie delle strade comunali del Comune Verzasca (anno precedente CHF 0.85/m<sup>2</sup>). Sulla base dei precedenti consuntivi si è pertanto stimata una previsione di ricavo di CHF 140'000.- per l'anno 2024.

	Preventivo 2024		Preventivo 2023		Consuntivo 2022	
	Spese	Ricavi	Spese	Ricavi	Spese	Ricavi
9. FINANZE E IMPOSTE <i>Netto ricavi</i>	317'800.00 1'604'900.00	1'896'700.00	293'300.00 1'603'400.00	1'896'700.00	249'872'046 3'424'106.20	3'673'978.66

	Preventivo 2024		Preventivo 2023		Consuntivo 2022	
	Spese	Ricavi	Spese	Ricavi	Spese	Ricavi
910. Imposte <i>Netto ricavi</i>	1'000.00 80'000.00	81'000.00	1'000.00 77'000.00	78'000.00	309.54 1'872'158.67	1'872'4683.21
930. Perequazione finanziaria <i>Netto ricavi</i>	1'562'800.00	1'562'800.00	1'572'800.00	1'572'800.00	1'572'174.00	1'572'174.00
950. Quota parte alle entrate di enti pubblici <i>Netto ricavi</i>	9'500.00 51'600.00	61'100.00	9'500.00 51'600.00	61'100.00	10'832.30 59'461.39	70'293.69

La valutazione dell'introito per imposte alla fonte (cto. 910.4002.001) è stata attuata considerando i conteggi definitivi per l'anno 2022 forniti dall'ufficio competente e contabilizzati nel corso di quest'anno.



Per l'anno 2024 si mantiene la stima prudentiale per una sopravvenienza d'imposta di CHF 20'000.- (cto. 910.4000.101).

Per quanto riguarda i contributi cantonali derivanti dalla perequazione intercomunale rimandiamo a quanto indicato al capitolo "Perequazione finanziaria intercomunale".

Rimane invariata la valutazione del contributo cantonale a favore dei Comuni quale adeguata compensazione per gli effetti della riforma sulle entrate fiscali. L'importo a favore del Comune Verzasca è di CHF 7'400.- è accreditato al cto. 950.4601.901.

	Preventivo 2024		Preventivo 2023		Consuntivo 2022	
	Spese	Ricavi	Spese	Ricavi	Spese	Ricavi
961. Interessi <i>Netto costi</i>	77'100.00	55'000.00 21'200.00	71'100.00	53'200.00 17'900.00	68'273.48	35'583.65 32'689.83
970. Ridistribuzione tasse CO2 <i>Netto ricavi</i>	1'000.00	1'000.00	1'000.00	1'000.00	887.10	887.10
990. Ammortamenti <i>Netto costi</i>	230'200.00	160'900.00 69'6300.00	211'700.00	130'600.00 81'100.00	170'457.14	116'272.01 54'185.13

Gli interessi passivi su prestiti bancari (cto. 961.3401.001) sono calcolati in funzione all'indebitamento effettivo valutato al 31.12.2023 applicando i tassi d'interesse in vigore sui singoli prestiti e valutando – in base a indicazioni – quelli che verranno concordati nel corso dell'anno.

La voce "Accrediti per interessi calcolatori" (cto. 961.4940.001) di CHF 55'000.- riguarda la quota parte di interessi caricati al servizio di approvvigionamento idrico (CHF 20'000.-) e al servizio depurazione delle acque (CHF 35'000.-); il riparto degli interessi per questi servizi è proporzionale agli investimenti iscritti a bilancio per queste opere in rapporto al totale dei beni amministrativi.

Gli ammortamenti sono calcolati utilizzando il metodo lineare sul valore iniziale netto. Ai fini del preventivo 2024 sono stati ricostruiti i singoli cespiti esistenti e i rispettivi saldi teorici al 31.12.2023.

L'onere per ammortamenti stimato per l'anno 2024 ammonta a CHF 181'500.- ed è così suddiviso:

- ammortamenti per beni amministrativi del Comune (CHF 20'600.-)
- ammortamenti per il servizio approvvigionamento idrico (CHF 95'000.-)
- ammortamenti per il servizio depurazione delle acque (CHF 65'900.-)

Gli ammortamenti per i servizi sopra indicati di CHF 160'900.- sono stati accreditati al cto. 990.4950.001.

## Commento al conto degli investimenti

I dati esposti nel conto degli investimenti sono indirizzati al Consiglio comunale non per una decisione, ma perché possa prenderne atto (art. 169 LOC). Alcune decisioni di spesa relative agli investimenti sono state adottate dal legislativo nel corso del 2023, mentre per altre andrà allestito il relativo messaggio da parte del Municipio.

Nel corso dell'anno sono stati avviati degli investimenti che ritroveremo nel preventivo 2024; il conto degli investimenti presenta uscite lorde complessive di CHF 5'058'300.-, entrate pari a CHF 1'081'000.00.- e un conseguente onere netto di investimento di CHF 3'977'300.-.



Le uscite d'investimento lorde pari a CHF 5'058'300.- sono così suddivise:

Edificazione centro vendita Brione	CHF	1'500'000.-
Risanamento acquedotto tratta Frasco – Gerra	CHF	540'000.-
Messa in sicurezza Riale San Bartolomeo	CHF	490'000.-
Parcheeggio Sambugaro – Lavertezzo	CHF	400'000.-
Risanamento acquedotto Lavertezzo	CHF	370'000.-
Opere urbanizzazione via Gere – canalizzazione - Brione	CHF	286'000.-
Risanamento impianti captazione Corippo	CHF	250'300.-
Nuova canalizzazione Lavertezzo	CHF	230'000.-
Contributo alla parrocchia di Lavertezzo per risanamento campanile	CHF	135'000.-
Contributo al Cantone passerella Gannone-Brione	CHF	105'000.-
Aggiornamento PGS Corippo	CHF	100'000.-
Contributo patriziato di Brione per Campeggio	CHF	100'000.-
Lotta alle neofite invasive in Verzasca	CHF	100'000.-
Acquisto scuolabus	CHF	80'000.-
Contributo al Cantone – posteggi loc. Pozzo Misura Lavertezzo	CHF	77'000.-
Misurazione catastale Brione	CHF	70'000.-
Denominazione delle vie e posa numeri civici	CHF	60'000.-
Misurazione ufficiale RFD Lavertezzo	CHF	50'000.-
Allestimento PGA Corippo	CHF	50'000.-
Opere urbanizzazione via Gere – acquedotto	CHF	35'000.-
Contributo Patriziato Brione valorizzazione Paesaggio	CHF	30'000.-
<b>Totale previsione uscite:</b>	<b>CHF</b>	<b>5'058'300.00.-</b>

La previsione di entrate di CHF 1'081'000.- è così ripartita:

Sussidi cantonali interventi prioritari PGS Brione	CHF	355'000.-
Contributi cantonali risanamento acquedotto Frasco-Gerra	CHF	255'000.-
Contributo cantonale messa in sicurezza Riale San Bartolomeo	CHF	245'000.-
Contributo cantonale lotta alle neofite invasive	CHF	90'000.-
Contributo Patenschaft per acquedotto Corippo	CHF	80'000.-
Sussidi cantonali aggiornamento PGS Corippo	CHF	40'000.-
Contributo cantonale per denominazione delle vie e numeri civici	CHF	16'000.-
<b>Totale previsione entrate:</b>	<b>CHF</b>	<b>1'081'000.-</b>

## Determinazione del moltiplicatore d'imposta

Per la fissazione del moltiplicatore d'imposta fa stato il principio generale dell'equilibrio finanziario richiamato all'art. 115 cpv. 1 LOC al quale i Comuni devono attenersi nella gestione finanziaria, concetto ulteriormente precisato all'art. 2 RGFCC dove si rileva che il conto economico deve essere pareggiato a medio termine.

## Calcolo del moltiplicatore aritmetico

Fabbisogno d'imposta 2024	CHF	2'275'955.-
./. Imposta personale	CHF	-28'500.-
./. Imposta immobiliare comunale	CHF	-142'500.-
Fabbisogno netto d'imposta 2024	CHF	2'104'955.-
Gettito d'imposta (100%) soggetto a moltiplicatore:		
stima imposta sul reddito e sostanza persone fisiche	CHF	1'371'452.-
stima imposta sull'utile e capitale persone giuridiche	CHF	140'000.-
Totale gettito d'imposta (100%) soggetto a moltiplicatore	CHF	1'511'452.-

Moltiplicatore aritmetico =  $(2'104'955 / 1'511'452) \times 100 = 139.26\%$



### Aspetti procedurali e formali

**Preavviso commissionale:** l'esame del messaggio compete alla Commissione della gestione (artt. 179 e 181 LOC).

**Quoziente di voto:** per tutti i punti del seguente dispositivo di risoluzione è sufficiente la maggioranza semplice, ritenuto che i voti affermativi devono raggiungere almeno un terzo (7) dei membri del Consiglio comunale (art. 61 cpv. 1 LOC).

**Referendum:** non è data la possibilità d'esercitare il referendum facoltativo (art. 75 LOC).

Tutto ciò premesso, richiamate le spiegazioni riportate ai singoli capitoli, il Municipio invita i Consiglieri comunali a voler

### **r i s o l v e r e**

- 1. È approvato il preventivo 2024 del Comune, conto economico, che indica un fabbisogno di CHF 2'275'955.- da coprire con l'imposta comunale.**
- 2. Il moltiplicatore d'imposta per l'anno 2024 è fissato al 100% dell'imposta cantonale base del medesimo anno.**

Il Sindaco:  
  
Ivo Bordoli

Per il Municipio:



Il Segretario:  
  
Romano Bordoli

Annesso: preventivo 2024


# RICAPITOLAZIONE





	preventivo 2024	preventivo 2023	consuntivo 2022
<b><u>CONTO ECONOMICO (senza imputazioni interne)</u></b>			
Spese operative	6'251'485.00	5'756'560.00	5'423'006.05
Ricavi operativi (senza imposte comunali)	3'736'250.00	3'591'910.00	5'403'219.62
<b>Risultato operativo</b>	-2'515'235.00	-2'164'650.00	-19'786.43
Spese finanziarie	75'100.00	69'100.00	66'629.24
Ricavi finanziari	314'380.00	309'280.00	317'700.36
Risultato finanziario	239'280.00	240'180.00	251'071.12
<b>Risultato ordinario</b>	-2'275'955.00	-1'924'470.00	231'284.69
Spese straordinarie	0.00	0.00	0.00
Ricavi straordinari	0.00	0.00	0.00
Risultato straordinario	0.00	0.00	0.00
<b>Fabbisogno</b>	2'275'955.00	1'924'470.00	
Previsione gettito imposta comunale	1'682'452.00	1'597'379.40	
<b>Presunto risultato totale d'esercizio</b>	-593'503.00	-327'090.60	231'284.69
<b><u>CONTO DEGLI INVESTIMENTI</u></b>			
Uscite per investimenti	5'058'300.00	3'655'300.00	431'712.35
Entrate per investimenti	1'081'000.00	1'420'400.00	15'880.00
<b>Onere netto per investimenti</b>	3'977'300.00	2'234'900.00	415'832.35
<b><u>CONTO DI FINANZIAMENTO</u></b>			
Onere netto per investimenti	3'977'300.00	2'234'900.00	415'832.35
Autofinanziamento	-408'703.00	-1'111'855.60	473'491.63
<b>Risultato globale</b>	-4'386'003.00	-2'346'755.60	57'659.28

# CONTO ECONOMICO



	Preventivo 2024		Preventivo 2023		Consuntivo 2022	
	Spese	Ricavi	Spese	Ricavi	Spese	Ricavi
<b>CONTO ECONOMICO</b>						
0 AMMINISTRAZIONE GENERALE netto costi	1'026'450.00	184'080.00 842'370.00	910'800.00	174'380.00 736'420.00	918'577.48	200'357.16 718'220.32
1 SICUREZZA PUBBLICA netto costi	263'815.00	23'500.00 240'315.00	259'915.00	23'100.00 236'815.00	229'558.95	28'737.20 200'821.75
2 FORMAZIONE netto costi	863'200.00	244'050.00 619'150.00	784'380.00	206'450.00 577'930.00	795'390.57	256'133.65 539'256.92
3 CULTURA, SPORT E TEMPO LIBERO, CHIESA netto costi	281'970.00	71'900.00 210'070.00	245'325.00	70'300.00 175'025.00	268'504.12	63'482.70 205'021.42
4 SANITÀ netto costi	545'300.00	545'300.00	448'400.00	448'400.00	409'267.37	409'267.37
5 SICUREZZA SOCIALE netto costi	265'300.00	3'800.00 261'500.00	264'100.00	3'800.00 260'300.00	214'004.75	3'137.20 210'867.55
6 TRASPORTI E COMUNICAZIONI netto costi	1'593'550.00	553'900.00 1'039'650.00	1'515'700.00	538'700.00 977'000.00	1'355'285.52	617'521.66 737'763.86
7 PROTEZIONE DELL'AMBIENTE E PIANIFICAZIONE netto costi	1'239'600.00	1'194'900.00 44'700.00	1'143'240.00	1'104'760.00 38'480.00	1'102'143.76	971'058.04 131'085.72
8 ECONOMIA PUBBLICA netto costi	246'100.00	168'300.00 77'800.00	239'300.00	161'800.00 77'500.00	207'862.75	167'346.15 40'516.60
9 FINANZE E IMPOSTE netto ricavi	317'800.00 1'604'900.00	1'922'700.00	293'300.00 1'603'400.00	1'896'700.00	249'872.46 3'424'106.20	3'673'978.66
TOTALE SPESE E RICAVI	6'643'085.00	4'367'130.00 2'275'955.00	6'104'460.00	4'179'990.00 1'924'470.00	5'750'467.73	5'981'752.42
FABBISOGNO RISULTATO D'ESERCIZIO TOTALI	6'643'085.00	6'643'085.00	6'104'460.00	6'104'460.00	231'284.69 5'981'752.42	5'981'752.42

**PREVENTIVO 2024 RIPARTIZIONE FUNZIONALE PER GENERE DI CONTO**

CONTO ECONOMICO	0	1	2	3	4	5	6	7	8	9	Totale
SPESE	Amministr.ne generale	Ordine pubblico	Formazione	Cultura e tempo libero	Sanità	Sicurezza sociale	Trasporti e comunicazioni dell'ambiente	Protezione dell'ambiente	Economia pubblica	Finanze e imposte	
30 SPESE PER IL PERSONALE	688'180	16'215	553'350	2'270		31'610	680'700	146'200			2'150'135
31 SPESE PER BENI E SERVIZI E ALTRE SP	260'950	51'000	220'650	198'500	4'600	3'500	758'900	407'800	25'300	3'500	1'934'700
33 AMMORTAMENTI BENI AMMINISTRATIVI										177'700	177'700
34 SPESE FINANZIARIE										75'100	75'100
35 VERSAMENTI A FONDI E A FINANZIAMEN							2'500	200'300			202'800
36 SPESE DI TRASFERIMENTO	12'900	190'800	86'500	78'900	540'700	261'800	268'350	205'500	79'200	61'500	1'786'150
38 SPESE STRAORDINARIE											
39 ADDEBITI INTERNI	1'200	5'800	2'700	42'500			9'500	254'800			316'500
3 SPESE	963'230	263'815	863'200	322'170	545'300	296'910	1'719'950	1'214'600	104'500	317'800	6'643'085

**PREVENTIVO 2024 RIPARTIZIONE FUNZIONALE PER GENERE DI CONTO**

	0	1	2	3	4	5	6	7	8	9	Totale
RICAVI	Amminist.ne generale	Ordine pubblico	Formazione	Cultura e tempo libero	Sanità	Sicurezza sociale	Trasporti e comunicazioni	Protezione dell'ambiente	Economia pubblica	Finanze e imposte	
40 RICAVI FISCALI		8'000								81'000	89'000
41 REGALIE E CONCESSIONI		1'500							140'000		141'500
42 TASSE E RETRIBUZIONI	31'500	3'100	24'950	17'000		3'500	348'700	831'000	14'500	10'000	1'284'250
43 RICAVI DIVERSI	100			6'500						300	6'900
44 RICAVI FINANZIARI	127'480	200	27'000	33'500			119'300			6'900	314'380
45 PRELIEVI DA FONDI E FINANZIAMENTI S							10'000	189'500			199'500
46 RICAVI DA TRASFERIMENTO	200	10'700	192'100	25'000		2'200		160'000	10'000	1'614'900	2'015'100
49 ACCREDITI INTERNI	22'900						75'800	1'900		215'900	316'500
4 RICAVI	182'180	23'500	244'050	82'000		5'700	553'800	1'182'400	164'500	1'929'000	4'367'130
Maggiore spesa	781'050	240'315	619'150	240'170	545'300	291'210	1'166'150	32'200	-60'000	-1'611'200	2'275'955

CONTO ECONOMICO		Preventivo 2024	Preventivo 2023	Consuntivo 2022
<b>3</b>	<b>SPESE</b>	<b>6'643'085.00</b>	<b>6'104'460.00</b>	<b>5'750'467.73</b>
30	SPESE PER IL PERSONALE	2'150'135.00	1'941'770.00	1'887'877.81
31	SPESE PER BENI E SERVIZI E ALTRE SPESE DI ESERCIZIO	1'934'700.00	1'824'955.00	1'768'225.29
33	AMMORTAMENTI BENI AMMINISTRATIVI	177'700.00	151'200.00	121'354.14
34	SPESE FINANZIARIE	75'100.00	69'100.00	66'629.24
35	VERSAMENTI A FONDI E A FINANZIAMENTI SPECIALI	202'800.00	188'485.00	225'810.49
36	SPESE DI TRASFERIMENTO	1'786'150.00	1'650'150.00	1'419'738.32
39	ADDEBITI INTERNI	316'500.00	278'800.00	260'832.44
<b>4</b>	<b>RICAVI</b>	<b>4'367'130.00</b>	<b>4'179'990.00</b>	<b>5'981'752.42</b>
40	RICAVI FISCALI	89'000.00	86'000.00	1'880'043.21
41	REGALIE E CONCESSIONI	141'500.00	137'700.00	146'252.00
42	TASSE E RETRIBUZIONI	1'284'250.00	1'232'675.00	1'241'968.47
43	RICAVI DIVERSI	6'900.00	6'900.00	26'535.71
44	RICAVI FINANZIARI	314'380.00	309'280.00	317'700.36
45	PRELIEVI DA FONDI E FINANZIAMENTI SPECIALI	199'500.00	136'250.00	104'957.69
46	RICAVI DA TRASFERIMENTO	2'015'100.00	1'992'385.00	2'003'462.54
49	ACCREDITI INTERNI	316'500.00	278'800.00	260'832.44

CONTO ECONOMICO		preventivo 2024	preventivo 2023	consuntivo 2022
<b>3</b>	<b>SPESE</b>	<b>6'643'085.00</b>	<b>6'104'460.00</b>	<b>5'750'467.73</b>
<b>30</b>	<b>SPESE PER IL PERSONALE</b>	<b>2'150'135.00</b>	<b>1'941'770.00</b>	<b>1'887'877.81</b>
<b>300</b>	<b>Autorità e commissioni</b>	<b>83'400.00</b>	<b>83'400.00</b>	<b>77'748.96</b>
3000	Stipendi e onorari ad autorità e commissioni	83'400.00	83'400.00	77'748.96
<b>301</b>	<b>Stipendi per il personale amministrativo e d'esercizio</b>	<b>1'320'500.00</b>	<b>1'224'400.00</b>	<b>1'158'204.70</b>
3010	Stipendi per il personale amministrativo e d'esercizio	1'320'500.00	1'224'400.00	1'158'204.70
<b>302</b>	<b>Stipendi dei docenti</b>	<b>330'050.00</b>	<b>280'000.00</b>	<b>303'260.95</b>
3020	Stipendi dei docenti	330'050.00	280'000.00	303'260.95
<b>303</b>	<b>Personale temporaneo</b>	<b>18'500.00</b>	<b>18'500.00</b>	<b>9'971.75</b>
3030	Personale temporaneo	18'500.00	18'500.00	9'971.75
<b>304</b>	<b>Assegni e indennità</b>	<b>13'000.00</b>	<b>12'400.00</b>	<b>13'862.60</b>
3049	Altri assegni e indennità	13'000.00	12'400.00	13'862.60
<b>305</b>	<b>Contributi del datore di lavoro</b>	<b>373'685.00</b>	<b>318'270.00</b>	<b>318'822.90</b>
3050	Contributi AVS, AI, IPG, AD; spese amministrative	108'650.00	97'580.00	104'276.70
3052	Contributi alla cassa pensione	188'750.00	167'900.00	156'826.85
3053	Premi all'assicurazione contro gli infortuni e RC del personale	5'535.00	5'265.00	9'426.57
3054	Contributi alla cassa per assegni figli	37'800.00	36'300.00	36'832.78
3055	Premi assicurazione indennità giornaliera in caso di malattia	32'950.00	11'225.00	11'460.00
<b>309</b>	<b>Altre spese per il personale</b>	<b>11'000.00</b>	<b>4'800.00</b>	<b>6'005.95</b>
3090	Formazione (- continua) del personale	8'800.00	3'100.00	4'795.90
3091	Reclutamento del personale	1'000.00	500.00	150.00
3099	Altre spese per il personale	1'200.00	1'200.00	1'060.05
<b>31</b>	<b>SPESE PER BENI E SERVIZI E ALTRE SPESE DI ESERCIZIO</b>	<b>1'934'700.00</b>	<b>1'824'955.00</b>	<b>1'768'225.29</b>
<b>310</b>	<b>Spese per materiale e merci</b>	<b>498'600.00</b>	<b>491'700.00</b>	<b>491'374.95</b>
3100	Materiale d'ufficio	18'700.00	15'700.00	16'291.72
3101	Materiale d'esercizio e di consumo	425'700.00	425'700.00	427'835.33
3102	Stampati, pubblicazioni	5'000.00	6'600.00	2'665.45
3103	Letteratura specializzata, riviste	700.00	700.00	460.00
3104	Materiale scolastico	9'500.00	9'000.00	8'779.65
3105	Derrate alimentari	39'000.00	34'000.00	35'342.80
<b>311</b>	<b>Investimenti non attivabili</b>	<b>101'300.00</b>	<b>83'000.00</b>	<b>84'774.56</b>
3110	Mobili e apparecchi d'ufficio	3'000.00	500.00	1'051.05
3111	Altri mobili e macchinari, apparecchiature, attrezzi, veicoli	48'500.00	47'500.00	44'851.75
3112	Abiti, biancheria, tendaggi	8'300.00	7'500.00	1'431.50

CONTO ECONOMICO		preventivo 2024	preventivo 2023	consuntivo 2022
3113	Apparecchiature informatiche	12'000.00	5'000.00	913.40
3118	Investimenti immateriali	29'500.00	22'500.00	36'526.86
<b>312</b>	<b>Approvvigionamento e smaltimento (BA)</b>	<b>192'700.00</b>	<b>174'800.00</b>	<b>173'447.30</b>
3120	Approvvigionamento (consumo) e smaltimento (BA)	192'700.00	174'800.00	173'447.30
<b>313</b>	<b>Prestazioni per servizi e onorari</b>	<b>440'400.00</b>	<b>412'155.00</b>	<b>433'226.91</b>
3130	Servizi di terzi	268'900.00	245'725.00	259'551.31
3131	Planificazione e progettazione di terzi	25'000.00	25'000.00	12'900.30
3132	Onorari di consulenti esterni, periti, esperti	62'800.00	66'980.00	77'215.10
3133	Utilizzo di servizi informatici esterni	500.00	500.00	336.83
3134	Premi assicurazione cose, RC e altre assicurazioni non del personale	68'500.00	57'900.00	68'951.25
3137	Imposte e tasse, IVA forfetaria	14'700.00	16'050.00	14'272.12
<b>314</b>	<b>Manutenzioni immobili dei BA</b>	<b>577'700.00</b>	<b>542'100.00</b>	<b>450'490.56</b>
3141	Manutenzione strade	220'000.00	220'000.00	113'792.15
3142	Manutenzione corsi d'acqua e laghi	10'000.00	10'000.00	18'660.55
3143	Manutenzione altre opere del genio civile	237'000.00	202'000.00	229'651.95
3144	Manutenzione edifici	85'700.00	85'100.00	56'248.76
3145	Manutenzione boschi	25'000.00	25'000.00	30'996.90
3149	Manutenzione altri investimenti materiali immobili			1'140.25
<b>315</b>	<b>Manutenzione beni mobili e immateriali</b>	<b>70'700.00</b>	<b>80'400.00</b>	<b>81'888.56</b>
3150	Manutenzione mobili e apparecchi d'ufficio	1'500.00	1'500.00	312.35
3151	Manutenzione macchine, apparecchiature, veicoli	65'500.00	72'500.00	78'782.66
3153	Manutenzione apparecchi informatici	500.00	200.00	226.15
3156	Manutenzione apparecchiature mediche		3'000.00	
3158	Manutenzione beni immateriali	3'200.00	3'200.00	2'567.40
<b>316</b>	<b>Pigioni, affitti, leasing, tasse di utilizzo</b>	<b>45'200.00</b>	<b>31'900.00</b>	<b>34'205.45</b>
3160	Locazioni e affitti di immobili	9'050.00	8'700.00	14'000.00
3161	Affitti e noleggi di beni mobili	36'150.00	23'200.00	20'205.45
<b>317</b>	<b>Rimborsi spese</b>	<b>6'300.00</b>	<b>6'300.00</b>	<b>7'245.00</b>
3170	Rimborsi spese di viaggio, ecc.	6'300.00	6'300.00	7'245.00
<b>318</b>	<b> Rettifica di valore e perdite su crediti</b>	<b>1'500.00</b>	<b>1'500.00</b>	<b>6'149.30</b>
3180	Rettifica di valore e perdite su crediti			5'000.00
3181	Perdite effettive su crediti	1'500.00	1'500.00	1'149.30
<b>319</b>	<b>Spese d'esercizio diverse</b>	<b>300.00</b>	<b>1'100.00</b>	<b>5'422.70</b>
3190	Risarcimento danni			2'265.90
3199	Altre spese d'esercizio	300.00	1'100.00	3'156.80



	preventivo 2024	preventivo 2023	consuntivo 2022
<b>CONTO ECONOMICO</b>			
<b>33 AMMORTAMENTI BENI AMMINISTRATIVI</b>	<b>177'700.00</b>	<b>151'200.00</b>	<b>121'354.14</b>
330 Ammortamenti investimenti materiali	177'700.00	148'900.00	119'966.50
3300 Ammortamenti pianificati di investimenti materiali	177'700.00	148'900.00	119'966.50
<b>332 Ammortamenti investimenti immateriali</b>	<b>2'300.00</b>	<b>2'300.00</b>	<b>1'387.64</b>
3320 Ammortamenti pianificati di investimenti immateriali	2'300.00	2'300.00	1'387.64
<b>34 SPESE FINANZIARIE</b>	<b>75'100.00</b>	<b>69'100.00</b>	<b>66'629.24</b>
<b>340 Spese per interessi</b>	<b>75'000.00</b>	<b>69'000.00</b>	<b>66'618.95</b>
3401 Interessi passivi per debiti a breve e lungo termine	70'000.00	64'000.00	55'883.00
3409 Altri interessi passivi	5'000.00	5'000.00	10'735.95
<b>341 Perdite di corso realizzate</b>	<b>100.00</b>	<b>100.00</b>	<b>10.29</b>
3419 Perdite su corsi di valute estere	100.00	100.00	10.29
<b>349 Altre spese finanziarie</b>	<b>100.00</b>	<b>100.00</b>	<b>10.29</b>
3499 Altre spese finanziarie	100.00	100.00	10.29
<b>35 VERSAMENTI A FONDI E A FINANZIAMENTI SPECIALI</b>	<b>202'800.00</b>	<b>188'485.00</b>	<b>225'810.49</b>
<b>350 Versamenti a finanziamenti speciali del capitale di terzi (CT)</b>	<b>202'500.00</b>	<b>188'185.00</b>	<b>203'785.00</b>
3500 Versamenti a FS del CT	202'500.00	188'185.00	203'785.00
<b>351 Versamenti a fondi del capitale proprio (CP)</b>	<b>300.00</b>	<b>300.00</b>	<b>22'025.49</b>
3511 Versamenti a fondi del CP	300.00	300.00	22'025.49
<b>36 SPESE DI TRASFERIMENTO</b>	<b>1'786'150.00</b>	<b>1'650'150.00</b>	<b>1'419'738.32</b>
<b>360 Quote di ricavo destinate a terzi</b>	<b>19'300.00</b>	<b>19'300.00</b>	<b>20'469.60</b>
3601 Quote di ricavo a favore del Cantone	19'300.00	19'300.00	20'469.60
<b>361 Rimborsi a enti pubblici</b>	<b>519'250.00</b>	<b>511'650.00</b>	<b>468'457.20</b>
3611 Rimborsi al Cantone	167'750.00	174'550.00	179'027.15
3612 Rimborsi a Comuni, Consorzi e altri enti locali	321'800.00	308'000.00	269'601.95
3614 Rimborso ad imprese di diritto pubblico	29'700.00	29'100.00	19'828.10
<b>363 Contributi ad enti pubblici e a terzi</b>	<b>1'243'800.00</b>	<b>1'107'400.00</b>	<b>930'811.52</b>
3631 Contributi al Cantone	459'400.00	465'300.00	408'201.45
3632 Contributi a Comuni e altri enti locali	586'700.00	503'700.00	475'761.37
3635 Contributi ad imprese private	1'200.00	500.00	300.00
3636 Contributi ad organizzazioni private senza scopo di lucro	96'800.00	60'200.00	39'177.70
3637 Contributi ad economie private	99'700.00	77'700.00	7'371.00
<b>366 Ammortamenti su contributi per investimenti</b>	<b>3'800.00</b>	<b>11'800.00</b>	

<b>CONTO ECONOMICO</b>		preventivo 2024	preventivo 2023	consuntivo 2022
3660	Ammortamenti pianificati su contributi per investimenti	3'800.00	3'800.00	
3661	Ammortamenti non pianificati su contributi per investimenti		8'000.00	
<b>39</b>	<b>ADDEBITI INTERNI</b>	<b>316'500.00</b>	<b>278'800.00</b>	<b>260'832.44</b>
<b>390</b>	<b>Acquisti di materiali e merci</b>	<b>19'800.00</b>	<b>18'500.00</b>	<b>18'202.52</b>
3900	Acquisti di materiali e merci	19'800.00	18'500.00	18'202.52
<b>391</b>	<b>Prestazioni per servizi</b>	<b>68'000.00</b>	<b>68'000.00</b>	<b>81'043.70</b>
3910	Prestazioni per servizi	68'000.00	68'000.00	81'043.70
<b>392</b>	<b>Affitti, pigioni, noleggi e costi di utilizzazione</b>	<b>7'500.00</b>	<b>7'500.00</b>	<b>7'500.00</b>
3920	Affitti, pigioni, noleggi e costi di utilizzazione	7'500.00	7'500.00	7'500.00
<b>393</b>	<b>Costi d'esercizio e amministrativi</b>	<b>5'300.00</b>	<b>1'900.00</b>	<b>4'100.00</b>
3930	Costi d'esercizio e amministrativi	5'300.00	1'900.00	4'100.00
<b>394</b>	<b>Interessi calcolatori e spese finanziarie</b>	<b>55'000.00</b>	<b>52'300.00</b>	<b>33'714.21</b>
3940	Interessi calcolatori e spese finanziarie	55'000.00	52'300.00	33'714.21
<b>395</b>	<b>Ammortamenti pianificati e non pianificati</b>	<b>160'900.00</b>	<b>130'600.00</b>	<b>116'272.01</b>
3950	Ammortamenti pianificati e non pianificati	160'900.00	130'600.00	116'272.01

CONTO ECONOMICO		preventivo 2024	preventivo 2023	consuntivo 2022
<b>4</b>	<b>RICAVI</b>	<b>4'367'130.00</b>	<b>4'179'990.00</b>	<b>5'981'752.42</b>
<b>40</b>	<b>RICAVI FISCALI</b>	<b>89'000.00</b>	<b>86'000.00</b>	<b>1'880'043.21</b>
<b>400</b>	<b>Imposte dirette delle persone fisiche (PF)</b>	<b>81'000.00</b>	<b>78'000.00</b>	<b>1'608'468.21</b>
4000	Imposta sul reddito e la sostanza delle PF	20'000.00	20'000.00	1'528'553.12
4002	Imposte alla fonte PF	46'000.00	46'000.00	32'033.79
4008	Imposta personale			28'200.00
4009	Altre imposte dirette sulle PF	15'000.00	12'000.00	19'681.30
<b>401</b>	<b>Imposte dirette delle persone giuridiche (PG)</b>			<b>126'000.00</b>
4010	Imposta sull'utile e sul capitale delle PG			126'000.00
<b>402</b>	<b>Altre imposte dirette</b>			<b>138'000.00</b>
4021	Imposta immobiliare comunale			138'000.00
<b>403</b>	<b>Imposte sul possesso e sulla spesa</b>	<b>8'000.00</b>	<b>8'000.00</b>	<b>7'575.00</b>
4033	Imposta sui cani	8'000.00	8'000.00	7'575.00
<b>41</b>	<b>REGALIE E CONCESSIONI</b>	<b>141'500.00</b>	<b>137'700.00</b>	<b>146'252.00</b>
<b>412</b>	<b>Concessioni</b>	<b>141'500.00</b>	<b>137'700.00</b>	<b>146'252.00</b>
4120	Concessioni	141'500.00	137'700.00	146'252.00
<b>42</b>	<b>TASSE E RETRIBUZIONI</b>	<b>1'284'250.00</b>	<b>1'232'675.00</b>	<b>1'241'968.47</b>
<b>420</b>	<b>Tasse d'esonazione</b>	<b>2'500.00</b>	<b>2'500.00</b>	
4200	Tasse d'esonazione	2'500.00	2'500.00	
<b>421</b>	<b>Tasse per servizi amministrativi</b>	<b>41'300.00</b>	<b>35'300.00</b>	<b>46'259.94</b>
4210	Tasse per servizi amministrativi	41'300.00	35'300.00	46'259.94
<b>423</b>	<b>Tasse scolastiche e per corsi</b>	<b>600.00</b>		<b>1'200.00</b>
4230	Tasse scolastiche	600.00		1'200.00
<b>424</b>	<b>Tasse d'uso e per prestazioni di servizio</b>	<b>863'100.00</b>	<b>832'425.00</b>	<b>722'795.20</b>
4240	Tasse d'uso e per prestazioni di servizio	863'100.00	832'425.00	722'795.20
<b>425</b>	<b>Ricavi da vendite</b>	<b>364'800.00</b>	<b>350'900.00</b>	<b>386'460.43</b>
4250	Vendite	364'800.00	350'900.00	386'460.43
<b>426</b>	<b>Rimborsi</b>	<b>11'650.00</b>	<b>11'250.00</b>	<b>84'652.90</b>
4260	Rimborsi e partecipazioni di terzi	11'650.00	11'250.00	84'652.90
<b>427</b>	<b>Multe</b>	<b>300.00</b>	<b>300.00</b>	<b>600.00</b>
4270	Multe	300.00	300.00	600.00
<b>43</b>	<b>RICAVI DIVERSI</b>	<b>6'900.00</b>	<b>6'900.00</b>	<b>26'535.71</b>

CONTO ECONOMICO		preventivo 2024	preventivo 2023	consuntivo 2022
<b>430</b>	<b>Ricavi d'esercizio diversi</b>	<b>300.00</b>	<b>300.00</b>	<b>203.38</b>
4309	Altri ricavi d'esercizio	300.00	300.00	203.38
<b>439</b>	<b>Altri ricavi</b>	<b>6'600.00</b>	<b>6'600.00</b>	<b>26'332.33</b>
4390	Altri ricavi	6'600.00	6'600.00	26'332.33
<b>44</b>	<b>RICAVI FINANZIARI</b>	<b>314'380.00</b>	<b>309'280.00</b>	<b>317'700.36</b>
<b>440</b>	<b>Interessi attivi</b>	<b>600.00</b>	<b>600.00</b>	<b>1'214.06</b>
4400	Interessi da mezzi liquidi	100.00	100.00	261.06
4401	Interessi di mora su crediti e interessi da conti correnti (p.e. da aziende con	500.00	500.00	953.00
<b>441</b>	<b>Utili realizzati su BP</b>			<b>6'752.00</b>
4410	Utili dalla vendita di investimenti finanziari dei BP			452.00
4411	Utili dalla vendita di investimenti materiali dei BP			6'300.00
<b>446</b>	<b>Ricavi finanziari da imprese pubbliche (quando il capitale azionario i</b>	<b>6'300.00</b>	<b>6'300.00</b>	<b>9'708.00</b>
4463	Imprese pubbliche di diritto privato	6'300.00	6'300.00	9'708.00
<b>447</b>	<b>Redditi immobiliari dei BA</b>	<b>307'480.00</b>	<b>302'380.00</b>	<b>300'026.30</b>
4470	Affitti e pignoni da immobili dei BA	184'380.00	179'280.00	179'595.90
4472	Ricavi dall'utilizzo di immobili dei BA	123'100.00	123'100.00	120'430.40
<b>45</b>	<b>PRELIEVI DA FONDI E FINANZIAMENTI SPECIALI</b>	<b>199'500.00</b>	<b>136'250.00</b>	<b>104'957.69</b>
<b>450</b>	<b>Prelievi da FS del capitale di terzi</b>	<b>137'000.00</b>	<b>105'200.00</b>	<b>58'737.00</b>
4500	Prelievi da FS del CT	137'000.00	105'200.00	58'737.00
<b>451</b>	<b>Prelievi da fondi del capitale proprio</b>	<b>62'500.00</b>	<b>31'050.00</b>	<b>46'220.69</b>
4511	Prelievo da fondi del CP	62'500.00	31'050.00	46'220.69
<b>46</b>	<b>RICAVI DA TRASFERIMENTO</b>	<b>2'015'100.00</b>	<b>1'992'385.00</b>	<b>2'003'462.54</b>
<b>460</b>	<b>Quote di ricavo</b>	<b>51'100.00</b>	<b>51'100.00</b>	<b>59'103.69</b>
4601	Quote di ricavo dal Cantone	51'100.00	51'100.00	59'103.69
<b>461</b>	<b>Rimborsi da enti pubblici</b>	<b>6'000.00</b>	<b>6'000.00</b>	<b>37'152.85</b>
4611	Rimborsi dal Cantone	300.00	300.00	
4612	Rimborsi da Comuni e altri enti locali	5'700.00	5'700.00	37'152.85
<b>462</b>	<b>Perequazione finanziaria</b>	<b>1'562'800.00</b>	<b>1'572'800.00</b>	<b>1'572'174.00</b>
4621	Contributi perequativi dal Cantone	860'000.00	870'000.00	863'000.00
4622	Contributi perequativi dai comuni	702'800.00	702'800.00	709'174.00
<b>463</b>	<b>Contributi da enti pubblici e da terzi</b>	<b>394'200.00</b>	<b>361'485.00</b>	<b>334'144.90</b>
4631	Contributi dal Cantone	369'100.00	332'885.00	316'644.90

	preventivo 2024	preventivo 2023	consuntivo 2022
<b>CONTO ECONOMICO</b>			
4632 Contributi da Comuni, Consorzi e altri enti locali	14'500.00	17'500.00	17'500.00
4636 Contributi da organizzazioni private senza scopo di lucro	10'500.00	11'000.00	
4637 Contributi da economie private	100.00	100.00	
<b>469 Altri ricavi da trasferimento</b>	<b>1'000.00</b>	<b>1'000.00</b>	<b>887.10</b>
4699 Ridistribuzioni	1'000.00	1'000.00	887.10
<b>49 ACCREDITI INTERNI</b>	<b>316'500.00</b>	<b>278'800.00</b>	<b>260'832.44</b>
<b>490 Acquisti di materiali e merci</b>	<b>19'800.00</b>	<b>18'500.00</b>	<b>18'202.52</b>
4900 Acquisti di materiali e merci	19'800.00	18'500.00	18'202.52
<b>491 Servizi</b>	<b>68'000.00</b>	<b>68'000.00</b>	<b>81'043.70</b>
4910 Servizi	68'000.00	68'000.00	81'043.70
<b>492 Affitti, pigioni, noleggi e costi di utilizzazione</b>	<b>7'500.00</b>	<b>7'500.00</b>	<b>7'500.00</b>
4920 Affitti, pigioni, noleggi e costi di utilizzazione	7'500.00	7'500.00	7'500.00
<b>493 Costi d'esercizio e amministrativi</b>	<b>5'300.00</b>	<b>1'900.00</b>	<b>4'100.00</b>
4930 Costi d'esercizio e amministrativi	5'300.00	1'900.00	4'100.00
<b>494 Interessi calcolatori e spese finanziarie</b>	<b>55'000.00</b>	<b>52'300.00</b>	<b>33'714.21</b>
4940 Interessi calcolatori e spese finanziarie	55'000.00	52'300.00	33'714.21
<b>495 Ammortamenti pianificati e non pianificati</b>	<b>160'900.00</b>	<b>130'600.00</b>	<b>116'272.01</b>
4950 Ammortamenti pianificati e non pianificati	160'900.00	130'600.00	116'272.01

**CONTO ECONOMICO**

	Preventivo 2024		Preventivo 2023		Consuntivo 2022	
	Spese	Ricavi	Spese	Ricavi	Spese	Ricavi
<b>0 AMMINISTRAZIONE GENERALE</b>						
<b>012 Esecutivo e legislativo</b>						
<b>SPESE CORRENTI</b>						
012.3000.001 Onorari sindaco e municipali	42'000.00		42'000.00		40'885.68	
012.3000.002 Indennità municipio e seggio	32'000.00		32'000.00		27'863.28	
012.3000.003 Indennità commissioni e delegazioni	3'600.00		3'600.00		4'980.00	
012.3000.004 Indennità membri consiglio comunale	4'800.00		4'800.00		3'180.00	
012.3000.005 Indennità membri degli uffici elettorali	1'000.00		1'000.00		840.00	
012.3050.001 Contributi AVS, AI, IPG, AD	3'800.00		3'800.00		3'196.60	
012.3053.001 Premio assicurazione infortuni	100.00		100.00		130.51	
012.3054.001 Contributi AF (CAF)	1'400.00		1'400.00		1'145.69	
012.3100.001 Materiale per votazioni ed elezioni	2'000.00		2'000.00		1'152.40	
012.3130.001 Spese per manifestazioni	2'000.00		2'000.00		5'241.60	
012.3130.002 Spese di rappresentanza	3'000.00		3'000.00		3'756.90	
012.3170.001 Spese di rappresentanza e rimborso spese	1'000.00		1'000.00		129.40	
012.3170.002 Indennità trasferte	2'000.00		2'000.00		1'258.80	
<b>Totale ricavi correnti</b>						
<b>Totale spese correnti</b>	<b>98'700.00</b>		<b>96'700.00</b>		<b>93'760.86</b>	
<b>Saldo</b>		<b>98'700.00</b>		<b>96'700.00</b>		<b>93'760.86</b>
<b>021 Amministrazione delle finanze e delle contribuz</b>						
<b>SPESE CORRENTI</b>						
021.3130.001 Spese ccp	4'500.00		4'500.00		4'697.35	
021.3130.002 Spese di contenzioso, giudiziarie ed esecutive	1'000.00		1'000.00			
021.3130.003 Spese incasso imposta (CSI)	10'300.00		10'300.00		8'667.40	
021.3132.001 Revisore esterno	7'000.00		7'000.00		6'076.50	
021.3199.001 Tasse di giustizia	100.00		100.00			
<b>RICAVI CORRENTI</b>						
021.4210.002 Tasse di diffida		200.00		200.00		
021.4260.001 Rimborso spese esecutive		100.00		100.00		

**CONTO ECONOMICO**

	Preventivo 2024		Preventivo 2023		Consuntivo 2022	
	Spese	Ricavi	Spese	Ricavi	Spese	Ricavi
<i>Totale ricavi correnti</i>		300.00		300.00		
<i>Totale spese correnti</i>	22'400.00		22'900.00		19'441.25	
<b>Saldo</b>		<b>22'100.00</b>		<b>22'600.00</b>		<b>19'441.25</b>
<b>022 Servizi generali, altro</b>						
<b>SPESE CORRENTI</b>						
022.3010.001 Stipendi amministrazione	505'000.00		440'000.00		406'524.45	
022.3010.002 Stipendio per ore straordinarie	10'000.00		10'800.00		30'013.61	
022.3050.001 Contributi AVS, AI, IPG, AD	33'100.00		28'200.00		28'683.69	
022.3052.001 Contributi cassa pensione	63'300.00		54'900.00		49'692.15	
022.3053.001 Premio assicurazione infortuni	500.00		500.00		1'057.15	
022.3054.001 Contributi AF (CAF)	11'400.00		10'400.00		10'237.32	
022.3055.001 Premio assicurazione malattia	8'900.00		2'800.00		2'773.10	
022.3090.001 Spese per la formazione	3'300.00		600.00		300.00	
022.3091.001 Pubblicazione concorsi assunzione di personale	500.00		500.00		120.00	
022.3099.001 Altre spese per il personale	500.00		500.00		206.95	
022.3100.001 Materiale d'ufficio	13'000.00		12'000.00		12'549.77	
022.3102.001 Stampati e pubblicazioni	2'400.00		3'000.00		673.00	
022.3103.001 Acquisto libri, giornali e riviste	700.00		700.00		460.00	
022.3110.001 Acquisto macchine e mobili d'ufficio	3'000.00		500.00		1'051.05	
022.3111.001 Acquisto altri mobili e macchinari					74.85	
022.3113.001 Acquisto apparecchiature informatiche	3'000.00		1'000.00		764.40	
022.3118.001 Licenze informatiche	28'000.00		21'000.00		25'772.04	
022.3130.001 Tasse ad associazioni / enti	2'600.00		2'000.00		2'577.85	
022.3130.002 Spese telefoniche	8'000.00		6'800.00		9'950.90	
022.3130.003 Spese postali	10'000.00		10'000.00		11'658.20	
022.3130.006 Diritti d'autore (DUN)	800.00		800.00		772.15	
022.3130.007 Onorario tecnico esterno					3'689.60	
022.3130.009 Tassa di giudizio cantonale	1'000.00		5'000.00		1'350.00	
022.3132.001 Perizie tecniche	5'000.00				1'022.70	
022.3132.003 Spese legali e notarii (stesura atti pubblici)	8'000.00		8'000.00		18'753.20	
022.3132.004 Altri onorari di consulenti esterni	500.00		500.00		336.83	
022.3133.001 Web-hosting e dominio	7'000.00		2'400.00		7'637.21	
022.3134.001 Premi assicurativi						

**CONTO ECONOMICO**

	Preventivo 2024		Preventivo 2023		Consuntivo 2022	
	Spese	Ricavi	Spese	Ricavi	Spese	Ricavi
022.3137.001 Tasse di concessione e tasse demaniali	400.00		400.00		280.00	
022.3137.002 Tasse di circolazione	150.00		100.00		77.00	
022.3151.001 Manutenzione veicolo elettrico amministrazione	500.00		500.00		399.60	
022.3153.001 Manutenzione apparecchi informatici	500.00		200.00		226.15	
022.3158.001 Manutenzione software e sito internet	3'200.00		3'200.00		2'567.40	
022.3161.001 Affitti e/o noleggi di beni mobili	4'500.00		4'500.00		4'711.15	
022.3170.001 Rimborso spese per missioni e trasferte	3'000.00		3'000.00		4'602.25	
022.3170.002 Rimborso spese ai dipendenti					95.50	
022.3181.001 Perdite effettive su crediti					183.20	
022.3190.001 Risarcimento danni a terzi					1'265.90	
022.3199.001 Spese diverse					287.00	
022.3199.003 Tassa di giudizio cantonale (sostituito da 31.30)			800.00		1'320.00	
022.3601.001 Quota parte al Cantone tasse domande costruzione	7'000.00		6'000.00		6'747.30	
022.3631.001 Contributo progetto Ticino 2020	700.00		1'000.00		266.00	
022.3636.003 Contributi Associazione Comuni Verzasca	5'200.00		5'200.00		5'033.70	
<b>RICAVI CORRENTI</b>						
022.4210.001 Tasse rilascio di licenze edilizie		18'000.00		15'000.00		22'838.00
022.4210.002 Tasse di cancelleria		10'000.00		7'100.00		5'037.54
022.4240.001 Tasse per perizie e consulenze UTC						675.00
022.4240.002 Tasse per stampe e fotocopie		100.00		100.00		150.00
022.4240.003 Tassa noleggio gazebo comunali		100.00		100.00		324.00
022.4250.001 Vendita pubblicazioni		1'000.00		1'000.00		1'591.70
022.4260.004 Rimborso IPG (militare e PCi)		600.00		300.00		1'049.10
022.4260.005 Recupero spese postali		600.00		500.00		540.00
022.4260.007 Rimborso pubblicaz. FU domande costruzioni FZ		600.00		500.00		600.00
022.4270.001 Multe edilizie ed amministrative		100.00		100.00		400.00
022.4390.001 Devoluzioni al Comune						15'001.67
022.4390.002 Altri ricavi		1'900.00		1'900.00		1'819.20
022.4631.001 Contributo per agenzia comunale AVS		12'000.00		12'000.00		12'000.00
022.4910.001 Accredito interno per prestazioni di servizio		3'400.00				2'200.00
022.4930.001 Accredito costi d'esercizio e amministrativi						
<b>Totale ricavi correnti</b>		<b>47'800.00</b>		<b>38'100.00</b>		<b>64'226.21</b>
<b>Totale spese correnti</b>	<b>754'650.00</b>		<b>647'300.00</b>		<b>656'764.32</b>	
<b>Saldo</b>		<b>706'850.00</b>		<b>609'200.00</b>		<b>592'538.11</b>



**CONTO ECONOMICO**

	Preventivo 2024		Preventivo 2023		Consuntivo 2022	
	Spese	Ricavi	Spese	Ricavi	Spese	Ricavi
<b>029</b>						
<b>Stabili Comunali</b>						
<b>SPESE CORRENTI</b>						
029.3010.001 Stipendio personale di pulizia	23'400.00		17'800.00		17'981.60	
029.3050.001 Contributi AVS, AI, IPG, AD	1'500.00		1'200.00		1'217.52	
029.3053.001 Premio assicurazione infortuni	50.00		50.00		46.65	
029.3054.001 Contributi AF (CAF)	550.00		400.00		435.85	
029.3055.001 Premio assicurazione malattia	700.00		250.00		254.31	
029.3101.001 Materiale di pulizia e consumo	9'000.00		9'000.00		5'919.20	
029.3101.002 Acquisto materiale diverso	2'000.00		2'000.00		2'500.80	
029.3111.001 Acquisto macchinari					1'615.50	
029.3120.001 Costi elettricità	23'000.00		22'000.00		26'966.90	
029.3120.002 Costi combustibile	17'000.00		17'700.00		21'111.35	
029.3134.001 Premi assicurativi	28'400.00		28'400.00		28'400.00	
029.3144.001 Manutenzione edifici	40'000.00		40'000.00		39'779.32	
029.3150.001 Manutenzione mobili e apparecchi d'ufficio	500.00		500.00			
029.3151.001 Manutenzione macchine e apparecchi	3'000.00		3'000.00		782.05	
029.3160.001 Affitto magazzino comunale - terreno	400.00		400.00		400.00	
029.3930.001 Addebito interno consumo acqua	1'200.00		1'200.00		1'200.00	
<b>RICAVI CORRENTI</b>						
029.4240.001 Tassa d'uso lavatrice comunale		800.00		800.00		585.05
029.4470.001 Affitto locali e terreni		124'600.00		124'600.00		125'165.90
029.4470.010 Affitto parcheggi (esclusi zona blu)		2'880.00		2'880.00		2'880.00
029.4612.101 Rimborso da enti pubblici quota costi manutenzione		200.00		200.00		
029.4920.001 Quotaparte per affitto magazzino comunale		7'500.00		7'500.00		7'500.00
<i>Totale ricavi correnti</i>		135'980.00		135'980.00		136'130.95
<i>Totale spese correnti</i>	150'700.00		143'900.00		148'611.05	
<b>Saldo</b>		<b>147'20.00</b>		<b>7'920.00</b>		<b>12'480.10</b>

**CONTO ECONOMICO**

	Preventivo 2024		Preventivo 2023		Consuntivo 2022	
	Spese	Ricavi	Spese	Ricavi	Spese	Ricavi
<b>1 SICUREZZA PUBBLICA</b>						
111 <b>Polizia</b>						
<b>SPESE CORRENTI</b>						
111.3612.102 Rimborso al Comune di Gordola - servizio di polizia	99'400.00		96'900.00		83'722.20	
111.3636.001 Contributo per servizio di vigilanza traffico stradale	3'000.00		6'800.00		2'531.00	
<i>Totale ricavi correnti</i>			103'700.00		86'253.20	
<i>Totale spese correnti</i>	102'400.00			103'700.00		86'253.20
<b>Saldo</b>		<b>102'400.00</b>				
120 <b>Potere giudiziario</b>						
<b>RICAVI CORRENTI</b>						
120.4612.101 Rimborso da Comuni locale giudicatura		5'500.00		5'500.00		5'862.70
<i>Totale ricavi correnti</i>		5'500.00		5'500.00		5'862.70
<i>Totale spese correnti</i>	5'500.00		5'500.00		5'862.70	
<b>Saldo</b>						
140 <b>Diritto generale</b>						
<b>SPESE CORRENTI</b>						
140.3010.001 Indennità a curatori/tutori	15'000.00		15'000.00		28'116.20	
140.3050.001 Contributi AVS, AI, IPG, AD curatori	900.00		900.00		1'439.15	
140.3053.001 Infortuni curatori	15.00		15.00		24.10	
140.3054.001 Contributi AF (CAF)	300.00		300.00		466.15	
140.3132.002 Onorari per aggiornamento mappa	25'000.00		22'000.00		32'701.85	
140.3132.004 Spese incasso TAG	2'200.00		2'200.00			
140.3170.001 Rimborso spese curatori	300.00		300.00		920.85	
140.3601.001 Tassa sui cani qp Cantone	2'600.00		2'600.00		2'350.00	
140.3612.101 Rimborso a comune sede per Aut.Reg. Prot.	16'500.00		15'000.00		17'849.45	

**CONTO ECONOMICO**

	Preventivo 2024		Preventivo 2023		Consuntivo 2022	
	Spese	Ricavi	Spese	Ricavi	Spese	Ricavi
<b>RICAVI CORRENTI</b>						
140.4033.001 Tassa sui cani		8'000.00		8'000.00		7'575.00
140.4120.001 Tassa concessione uso suolo pubblico		1'500.00		1'200.00		2'020.00
140.4210.001 Tasse prolungamento orari		100.00				244.40
140.4210.002 Tasse occupazione area pubblica		2'000.00		2'000.00		5'900.00
140.4210.003 Tasse concessione insegne e affissioni		1'000.00		1'000.00		1'050.00
140.4631.001 Sussidi cantonali per tenuta a giorno catasto		5'200.00		5'200.00		5'654.70
<i>Totale ricavi correnti</i>		<b>17'800.00</b>		<b>17'400.00</b>		<b>22'444.10</b>
<i>Totale spese correnti</i>	62'815.00		58'315.00		83'867.75	
<b>Saldo</b>		<b>45'015.00</b>		<b>40'915.00</b>		<b>61'423.65</b>
<b>150 Vigili del fuoco</b>						
<b>SPESE CORRENTI</b>						
150.3100.001 Materiale d'ufficio e stampati	1'000.00		1'000.00			
150.3101.001 Spese materiale pulizia	500.00		500.00			
150.3102.001 Pubblicazioni	500.00		500.00			
150.3111.001 Acquisto attrezzature	2'000.00		2'000.00		308.20	
150.3113.001 Acquisto apparecchiature informatiche	4'000.00		4'000.00			
150.3120.001 Costi elettricità	1'200.00		1'200.00		1'461.00	
150.3120.002 Costi combustibile	2'000.00		2'000.00		3'201.00	
150.3130.001 Spese telefoniche	300.00				147.10	
150.3130.002 Tasse ad associazioni / enti	200.00		200.00		200.00	
150.3134.001 Assicurazioni	1'800.00		1'800.00		1'788.60	
150.3144.001 Manutenzione sede	6'000.00		6'000.00		1'317.45	
150.3151.001 Manutenzione veicoli e macchinari	3'000.00		3'000.00		314.60	
150.3199.001 Spese generali					1'549.80	
150.3612.101 Contributo al Corpo Pompieri Alta Verzasca	14'000.00		14'000.00		9'708.00	
150.3612.102 Contributo Corpo Pompieri Tenero-Contra	38'300.00		38'300.00		21'765.75	
150.3900.001 Addebito interno consumo carburante	800.00		800.00		627.62	
150.3920.001 Quotaparte affitto magazzino comunale	5'000.00		5'000.00		5'000.00	

**CONTO ECONOMICO**

	Preventivo 2024		Preventivo 2023		Consuntivo 2022	
	Spese	Ricavi	Spese	Ricavi	Spese	Ricavi
<i>Totale ricavi correnti</i>						
<i>Totale spese correnti</i>	80'600.00	80'600.00	80'300.00	80'300.00	47'389.12	47'389.12
<b>Saldo</b>						
<b>161 Difesa militare</b>						
<b>SPESE CORRENTI</b>						
161.3612.104 Rimborso al Consorzio piazza tiro di Quartino	2'300.00		2'600.00		2'304.70	
<i>Totale ricavi correnti</i>						
<i>Totale spese correnti</i>	2'300.00	2'300.00	2'600.00	2'600.00	2'304.70	2'304.70
<b>Saldo</b>						
<b>162 Protezione civile</b>						
<b>SPESE CORRENTI</b>						
162.3144.001 Manutenzione locali PCi	1'000.00		500.00		716.78	
162.3612.106 Rimborso al Consorzio protezione civile	14'700.00		14'500.00		9'027.40	
<b>RICAVI CORRENTI</b>						
162.4472.001 Affitto locali PCi		200.00		200.00		430.40
<i>Totale ricavi correnti</i>		200.00		200.00		430.40
<i>Totale spese correnti</i>	15'700.00	15'500.00	15'000.00	14'800.00	9'744.18	9'313.78
<b>Saldo</b>						

**CONTO ECONOMICO**

	Preventivo 2024		Preventivo 2023		Consuntivo 2022	
	Spese	Ricavi	Spese	Ricavi	Spese	Ricavi
<b>2</b>						
<b>211</b>						
<b>Scuola dell'infanzia</b>						
<b>SPESE CORRENTI</b>						
211.3020.001 Stipendi docenti SI	107'000.00		104'000.00		102'578.65	
211.3020.002 Stipendi supplenze SI	1'000.00		1'000.00		4'141.30	
211.3050.001 Contributi AVS, AI, IPG, AD	7'200.00		6'700.00		7'078.37	
211.3052.001 Contributi cassa pensione	15'500.00		14'800.00		14'689.00	
211.3053.001 Premio assicurazione infortuni	250.00		200.00		356.12	
211.3054.001 Contributi AF (CAF)	2'500.00		2'500.00		2'539.60	
211.3055.001 Premio assicurazione malattia	3'100.00		1'600.00		1'462.06	
211.3104.001 Materiale scolastico e didattico	4'000.00		4'000.00		3'451.35	
211.3130.002 Prestazione di terzi	1'000.00		1'000.00			
211.3612.101 Quota per allievi fuori domicilio			600.00		600.00	
<b>RICAVI CORRENTI</b>						
211.4230.001 Tassa per allievi fuori domicilio					600.00	
211.4260.001 Rimborsi da famiglie allievi		350.00		350.00	365.00	
211.4631.001 Contributo cantonale stipendi docenti		49'000.00		48'000.00	48'595.00	
<b>Totale ricavi correnti</b>		<b>49'350.00</b>		<b>48'350.00</b>	<b>49'560.00</b>	
<b>Totale spese correnti</b>	<b>141'550.00</b>		<b>136'400.00</b>		<b>136'896.45</b>	
<b>Saldo</b>		<b>92'200.00</b>		<b>88'050.00</b>	<b>87'336.45</b>	
<b>212</b>						
<b>Scuola elementare</b>						
<b>SPESE CORRENTI</b>						
212.3020.001 Stipendio docenti	177'200.00		170'000.00		168'193.10	
212.3020.002 Stipendio docenti supplenti	4'000.00		4'000.00		2'013.00	
212.3020.003 Stipendio docente appoggio	40'850.00				26'334.90	
212.3020.004 Compenso sorvegliante pausa meridiana			1'000.00			
212.3050.001 Contributi AVS, AI, IPG, AD	14'300.00		10'800.00		12'999.05	
212.3052.001 Contributi cassa pensione	28'850.00		21'000.00		23'665.80	
212.3053.001 Premi assicurazione infortuni	450.00		400.00		670.98	

## CONTO ECONOMICO

	Preventivo 2024		Preventivo 2023		Consuntivo 2022	
	Spese	Ricavi	Spese	Ricavi	Spese	Ricavi
212.3054.001 Contributi AF (CAF)	4'900.00		4'000.00		4'656.94	
212.3055.001 Premio assicurazione malattia	6'300.00		2'700.00		2'605.12	
212.3104.001 Materiale scolastico e didattico	5'500.00		5'000.00		5'328.30	
212.3130.001 Servizi di terzi uscite di studio e scuola fuori sede	5'000.00		3'500.00		781.90	
212.3611.001 Quotaparte formazione continua docenti	2'000.00		2'000.00		975.20	
212.3612.101 Quota stipendio+oneri Direzione scolastica	25'300.00		22'000.00		20'522.90	
212.3612.102 Quotaparte stipendi+oneri docenti materie speciali	48'500.00		48'500.00		47'738.20	
212.3612.103 Quota per allievi fuori domicilio	600.00		600.00		600.00	
		600.00				600.00
<b>RICAVI CORRENTI</b>						
212.4230.001 Tassa per allievi fuori domicilio		600.00				54.00
212.4260.007 Rimborsi da famiglie allievi						31'290.15
212.4612.101 Rimborso Terre Pedemonte QP docente SE		143'000.00		110'000.00		102'791.00
212.4631.001 Sussidio cantonale stipendio docenti						
<i>Totale ricavi correnti</i>		143'600.00		110'000.00		134'735.15
<i>Totale spese correnti</i>	363'750.00		295'500.00		317'085.39	
<b>Saldo</b>		<b>220'150.00</b>		<b>185'500.00</b>		<b>182'350.24</b>
<b>213 Scuola media</b>						
<b>SPESE CORRENTI</b>						
213.3631.101 Contributi per allievi scuola media	2'400.00		2'000.00		2'320.00	
213.3637.001 Contributo refezione allievi scuola media	3'200.00		3'000.00		2'871.00	
<i>Totale ricavi correnti</i>		<b>5'600.00</b>		5'000.00		5'191.00
<i>Totale spese correnti</i>	5'600.00		5'000.00		5'191.00	
<b>Saldo</b>						
<b>217 Centro scolastico</b>						
<b>SPESE CORRENTI</b>						
217.3010.001 Stipendio addetta pulizie SE	10'000.00		9'500.00		9'481.25	
217.3010.002 Stipendio addetta pulizie SM	9'600.00		9'600.00		9'081.25	
217.3010.003 Stipendio addetta pulizie SI	12'000.00		11'500.00		15'008.55	

**CONTO ECONOMICO**

	Preventivo 2024		Preventivo 2023		Consuntivo 2022	
	Spese	Ricavi	Spese	Ricavi	Spese	Ricavi
217.3050.001 Contributi AVS, AI, IPG, AD	2'100.00		2'000.00		2'324.52	
217.3052.001 Contributi cassa pensione	1'100.00		1'100.00		519.20	
217.3053.001 Premio assicurazione infortuni	100.00		100.00		88.48	
217.3054.001 Contributi AF (CAF)	700.00		800.00		826.70	
217.3055.001 Premio assicurazione malattia	900.00		300.00		222.18	
217.3101.001 Materiale di pulizia e consumo	10'000.00		10'000.00		11'431.30	
217.3111.001 Acquisto mobilio e attrezzature	7'000.00		7'000.00		182.20	
217.3113.001 Acquisto apparecchi informatici	5'000.00				149.00	
217.3118.001 Licenze informatiche	1'500.00		1'500.00		754.82	
217.3120.001 Costi elettricità	11'000.00		12'650.00		10'543.75	
217.3120.002 Costi combustibile	15'000.00		20'000.00		9'470.10	
217.3130.001 Spese telefoniche	1'600.00		1'600.00		2'066.98	
217.3144.001 Manutenzione stabile	15'000.00		15'000.00		8'712.40	
217.3150.001 Manutenzione mobilio e macchinari	1'000.00		1'000.00		312.35	
217.3151.001 Manutenzione macchine e apparecchi	1'000.00		200.00		200.00	
217.3930.001 Addebito interno consumo acqua	200.00					
<b>Totale ricavi correnti</b>						
<b>Totale spese correnti</b>	<b>104'800.00</b>		<b>103'850.00</b>		<b>81'375.03</b>	
<b>Saldo</b>		<b>104'800.00</b>		<b>103'850.00</b>		<b>81'375.03</b>
<b>219 Scuola dell'obbligo</b>						
<b>SPESE CORRENTI</b>						
219.3010.002 Stipendio autista scuolabus	23'000.00		23'000.00		24'208.76	
219.3010.003 Stipendio supplente autista scuolabus	2'000.00		2'000.00			
219.3010.005 Compensi sorveglianza mensa	2'500.00		2'500.00			
219.3010.006 Stipendio cuoco	50'500.00		50'500.00		47'486.00	
219.3010.008 Stipendio personale supplente					14'835.00	
219.3010.009 Stipendio aiuto cuoco	12'000.00		13'000.00		10'883.55	
219.3049.001 Indennità km per uso di veicoli privato					1'996.80	
219.3050.001 Contributi AVS, AI, IPG , AD	3'300.00		4'350.00		5'740.51	
219.3052.001 Contributi cassa pensione	6'300.00		6'300.00		7'176.20	
219.3053.001 Premio assicurazione infortuni	250.00		280.00		637.58	
219.3054.001 Contributi AF (CAF)	1'200.00		1'650.00		2'354.89	
219.3055.001 Premio assicurazione malattia	1'900.00		550.00		786.13	

**CONTO ECONOMICO**

	Preventivo 2024		Preventivo 2023		Consuntivo 2022	
	Spese	Ricavi	Spese	Ricavi	Spese	Ricavi
219.3090.001 Spese per la formazione	500.00		500.00		640.00	
219.3100.001 Materiale di cancelleria e stampati	2'700.00		2'700.00		2'589.55	
219.3102.001 Abbonamenti a riviste e pubblicazioni	100.00		100.00			
219.3105.001 Acquisto alimentari	35'000.00		30'000.00		32'205.60	
219.3112.001 Abbigliamento di servizio	300.00		300.00		141.50	
219.3130.001 Trasporto allievi	85'000.00		85'000.00		85'688.05	
219.3130.002 Spese postali					22.00	
219.3130.003 Prestazioni di terzi					534.00	
219.3134.001 Premi assicurativi					1'902.67	
219.3137.001 Tasse di circolazione	4'300.00		4'300.00		779.00	
219.3151.001 Manutenzione scuolabus	650.00		600.00		4'284.00	
219.3161.001 Affitto o noleggio beni mobili	6'000.00		6'000.00		2'423.50	
219.3637.001 Contributo per refezione scolastica	3'000.00		3'000.00		4'500.00	
219.3900.001 Addebito interno consumo carburante	4'500.00		4'500.00		3'027.41	
	2'500.00		2'500.00			
<b>RICAVI CORRENTI</b>						
219.4240.001 Tasse refezione scolastica		24'000.00		21'000.00		23'178.40
219.4260.002 Rimborsi indennità perdita guadagno per malattia						20'208.65
219.4260.003 Rimborsi per indennizzi assicurativi						1'451.45
219.4470.001 Contributo cantonale per affitto aule Scuola media		27'000.00		27'000.00		27'000.00
219.4637.001 Incasso offerte per orto comunale		100.00		100.00		
<i>Totale ricavi correnti</i>		<b>51'100.00</b>		<b>48'100.00</b>		<b>71'838.50</b>
<i>Totale spese correnti</i>	<b>247'500.00</b>		<b>243'630.00</b>		<b>254'842.70</b>	
<b>Saldo</b>		<b>196'400.00</b>		<b>195'530.00</b>		<b>183'004.20</b>



		Preventivo 2024		Preventivo 2023		Consuntivo 2022	
		Spese	Ricavi	Spese	Ricavi	Spese	Ricavi
<b>3</b>	<b>CULTURA, SPORT E TEMPO LIBERO, CHIESA</b>						
312	<b>Patrimonio storico e culturale</b>						
	<b>SPESE CORRENTI</b>						
	312.3130.001 Manifestazioni	500.00		500.00		8'914.40	
	312.3132.001 Costi prospezione archeologica Lago di Vogorno					6'550.00	
	312.3636.001 Altri contributi ad organizzazioni	6'100.00		6'100.00			
	<i>Totale ricavi correnti</i>						
	<i>Totale spese correnti</i>	6'600.00		6'600.00		15'464.40	
	<b>Saldo</b>		<b>6'600.00</b>		<b>6'600.00</b>		<b>15'464.40</b>
329	<b>Cultura e altro</b>						
	<b>SPESE CORRENTI</b>						
	329.3130.001 Manifestazioni	4'000.00		4'000.00		2'236.95	
	329.3636.001 Contributi a società culturali	5'500.00		4'500.00		4'570.00	
	<i>Totale ricavi correnti</i>						
	<i>Totale spese correnti</i>	9'500.00		8'500.00		6'806.95	
	<b>Saldo</b>		<b>9'500.00</b>		<b>8'500.00</b>		<b>6'806.95</b>
341	<b>Sport</b>						
	<b>SPESE CORRENTI</b>						
	341.3111.001 Acquisto attrezzature sportive/svago	2'000.00		2'000.00		2'863.05	
	341.3632.101 Contributo a enti per manifestazioni sportive	300.00		300.00			
	341.3636.001 Contributi a società sportive	2'000.00		2'000.00		2'919.25	
	<b>RICAVI CORRENTI</b>						
	341.4390.001 Partecipazioni per copertura costi		2'000.00		2'000.00		2'863.05
	341.4636.001 Contributi da organizzazioni private senza scopo di l						

**CONTO ECONOMICO**

	Preventivo 2024		Preventivo 2023		Consuntivo 2022	
	Spese	Ricavi	Spese	Ricavi	Spese	Ricavi
<i>Totale ricavi correnti</i>		2'000.00		2'000.00		2'863.05
<i>Totale spese correnti</i>	4'300.00		4'300.00		5'782.30	
<b>Saldo</b>		<b>2'300.00</b>		<b>2'300.00</b>		<b>2'919.25</b>
<b>342 Tempo libero</b>						
<b>SPESE CORRENTI</b>						
342.3130.001 Servizi di terzi per eventi in Valle	6'000.00		6'000.00			
342.3636.001 Contributi a enti e ass. per eventi in Verzasca	6'000.00		6'000.00			
<b>RICAVI CORRENTI</b>						
342.4390.001 Partecipazioni per copertura costi		6'500.00		7'000.00		2'823.65
342.4636.001 Contributi da organizzazioni private senza scopo di l						
<i>Totale ricavi correnti</i>		6'500.00		7'000.00		2'823.65
<i>Totale spese correnti</i>	12'000.00		12'000.00		2'823.65	
<b>Saldo</b>		<b>5'500.00</b>		<b>5'000.00</b>		
<b>343 Centro sportivo</b>						
<b>SPESE CORRENTI</b>						
343.3010.001 Stipendio addetto esterno manutenzione	2'000.00		2'000.00		1'112.80	
343.3050.001 Contributi AVS, AI, IPG , AD	150.00		130.00		2'839.52	
343.3053.001 Premio assicurazione infortuni	20.00		20.00		115.44	
343.3054.001 Contributi AF (CAF)	50.00		50.00		577.96	
343.3055.001 Premio assicurazione malattia	50.00		25.00			
343.3101.001 Materiale di consumo	6'000.00		6'000.00		3'297.25	
343.3111.001 Acquisto attrezzature	1'000.00		1'000.00		5'526.70	
343.3120.001 Costi elettricità	75'000.00		50'000.00		55'720.10	
343.3120.002 Costi combustibile	6'900.00		6'900.00		3'753.75	
343.3130.001 Prestazioni di terzi	1'000.00		1'000.00		18.40	
343.3130.002 Spese telefoniche	700.00		700.00		549.70	
343.3143.001 Manutenzione centro sportivo	42'000.00		31'000.00		42'265.68	
343.3151.001 Manutenzione macchine, apparecchiature e veicoli	9'000.00		9'000.00		14'101.75	

**CONTO ECONOMICO**

	Preventivo 2024		Preventivo 2023		Consuntivo 2022	
	Spese	Ricavi	Spese	Ricavi	Spese	Ricavi
343.3161.001 Affitto o noleggio di apparecchi o impianti	2'000.00		2'000.00		2'636.50	
343.3636.001 HCVV - riversamento quota parte incassi pista	4'000.00		4'000.00		5'189.00	
343.3900.001 Addebito interno consumo carburante	4'000.00		4'500.00		2'178.12	
343.3910.001 Addebiti per prestazioni di servizio	38'000.00		38'000.00		38'914.55	
343.3930.001 Addebito interno consumo acqua	500.00		500.00		500.00	
<b>RICAVI CORRENTI</b>						
343.4240.001 Biglietti d'entrata pista pattinaggio		5'000.00		5'000.00		3'385.00
343.4240.002 Tassa noleggio pattini pista pattinaggio		2'000.00		2'000.00		2'611.00
343.4240.003 Tassa noleggio pista		1'000.00		1'000.00		750.00
343.4260.002 Rimborso HCVV stipendio addetto manutenzione		9'000.00		9'000.00		9'000.00
343.4470.001 Affitto infrastrutture sportive e impianti		13'100.00		8'000.00		7'750.00
343.4470.002 Affitto "Osteria Sportiva"		16'800.00		16'800.00		16'800.00
343.4632.101 Contributi da Comuni ACVV		14'500.00		17'500.00		17'500.00
343.4636.001 Contributi da organizzazioni private senza scopo di l		2'000.00		2'000.00		
<i>Totale ricavi correnti</i>		<b>63'400.00</b>		<b>61'300.00</b>		<b>57'796.00</b>
<i>Totale spese correnti</i>	<b>192'370.00</b>		<b>156'825.00</b>		<b>179'297.22</b>	
<b>Saldo</b>		<b>128'970.00</b>		<b>95'525.00</b>		<b>121'501.22</b>
<b>350 Chiese e affari religiosi</b>						
<b>SPESE CORRENTI</b>						
350.3144.001 Manutenzione campanili	2'200.00		2'100.00		2'566.25	
350.3612.101 Contributo alla Parrocchia	55'000.00		55'000.00		55'763.35	
<i>Totale ricavi correnti</i>			<b>57'100.00</b>		<b>58'329.60</b>	
<i>Totale spese correnti</i>	<b>57'200.00</b>			<b>57'100.00</b>		<b>58'329.60</b>
<b>Saldo</b>		<b>57'200.00</b>				

**CONTO ECONOMICO**

	Preventivo 2024		Preventivo 2023		Consuntivo 2022	
	Spese	Ricavi	Spese	Ricavi	Spese	Ricavi
<b>4 SANITÀ</b>						
<b>412 Case medicalizzate, di riposo e di cura</b>						
<b>SPESE CORRENTI</b>						
412.3632.101 Contributi per anziani ospiti di istituti	320'000.00		270'000.00		260'654.62	
412.3636.001 Quota parte oneri ipotecari ospiti case anziani	16'300.00					
<b>Totale ricavi correnti</b>						
<b>Totale spese correnti</b>	336'300.00		270'000.00	270'000.00	260'654.62	260'654.62
<b>Saldo</b>		336'300.00				
<b>421 Cure ambulatoriali</b>						
<b>SPESE CORRENTI</b>						
421.3120.001 Consumo energia elettrica					393.25	
421.3156.001 Manutenzione apparecchiature mediche			3'000.00		5'000.00	
421.3160.001 Affitto locali per ambulatorio medico condotto			68'500.00		59'241.12	
421.3632.101 Contr. servizi di assist. e cura a domicilio SACD	86'300.00		47'500.00		35'638.78	
421.3632.102 Contributi per servizi di appoggio	61'700.00		23'000.00		21'100.50	
421.3632.103 Contributi per mantenimento anziani a domicilio	24'000.00					
<b>Totale ricavi correnti</b>						
<b>Totale spese correnti</b>	172'000.00		142'000.00	142'000.00	121'373.65	121'373.65
<b>Saldo</b>		172'000.00				
<b>422 Servizi di salvataggio</b>						
<b>SPESE CORRENTI</b>						
422.3161.001 Noleggio defibrillatore	4'100.00		4'100.00		4'058.10	
422.3614.001 Rimborso al Servizio ambulanza Locarnese SALVA	29'700.00		29'100.00		19'828.10	

**CONTO ECONOMICO**

	Preventivo 2024		Preventivo 2023		Consuntivo 2022	
	Spese	Ricavi	Spese	Ricavi	Spese	Ricavi
<i>Totale ricavi correnti</i>						
<i>Totale spese correnti</i>	33'800.00	33'800.00	33'200.00	33'200.00	23'886.20	23'886.20
<b>Saldo</b>						
<b>432 Altra lotta contro le malattie</b>						
<b>SPESE CORRENTI</b>						
432.3101.001 Materiale sanitario (emergenza COVID-19)	500.00		500.00		230.75	
<i>Totale ricavi correnti</i>						
<i>Totale spese correnti</i>	500.00	500.00	500.00	500.00	230.75	230.75
<b>Saldo</b>		<b>500.00</b>				
<b>433 Servizio medico scolastico</b>						
<b>SPESE CORRENTI</b>						
433.3611.001 Rimborso al servizio medico scolastico	200.00		200.00		100.00	
433.3611.002 Rimborso al servizio dentario scolastico	2'500.00		2'500.00		3'022.15	
<i>Totale ricavi correnti</i>						
<i>Totale spese correnti</i>	2'700.00	2'700.00	2'700.00	2'700.00	3'122.15	3'122.15
<b>Saldo</b>		<b>2'700.00</b>		<b>2'700.00</b>		

		Preventivo 2024		Preventivo 2023		Consuntivo 2022	
		Spese	Ricavi	Spese	Ricavi	Spese	Ricavi
<b>5</b>	<b>SICUREZZA SOCIALE</b>						
512	<b>Riduzioni dei premi</b>						
	SPESE CORRENTI						
512.3631.001	Contributo alle assicurazioni sociali	215'000.00		213'000.00		177'022.75	
512.4611.001	RICAVI CORRENTI		300.00		300.00		
	Indennità Cantone accertamento morosi CM		300.00		300.00		
	<i>Totale ricavi correnti</i>		<i>300.00</i>		<i>300.00</i>		
	<i>Totale spese correnti</i>	<i>215'000.00</i>		<i>213'000.00</i>		<i>177'022.75</i>	
	<b>Saldo</b>		<b>214'700.00</b>		<b>212'700.00</b>		<b>177'022.75</b>
534	<b>Alloggi per pensionati (senza cure)</b>						
	SPESE CORRENTI						
534.3636.001	Contributi ad organizzazioni private	1'000.00		1'000.00			
	<i>Totale ricavi correnti</i>						
	<i>Totale spese correnti</i>	<i>1'000.00</i>		<i>1'000.00</i>			
	<b>Saldo</b>		<b>1'000.00</b>		<b>1'000.00</b>		
544	<b>Protezione dei giovani</b>						
	SPESE CORRENTI						
544.3632.101	Contributo a Locarno per CIGL	2'100.00		2'100.00			
	<i>Totale ricavi correnti</i>						
	<i>Totale spese correnti</i>	<i>2'100.00</i>		<i>2'100.00</i>			
	<b>Saldo</b>		<b>2'100.00</b>		<b>2'100.00</b>		
545	<b>Prestazioni a famiglie</b>						

**CONTO ECONOMICO**

	Preventivo 2024		Preventivo 2023		Consuntivo 2022	
	Spese	Ricavi	Spese	Ricavi	Spese	Ricavi
545.3631.003 SPESE CORRENTI Contributi secondo Legge per le famiglie	16'500.00		16'500.00		16'697.00	
<i>Totale ricavi correnti</i>						
<i>Totale spese correnti</i>	16'500.00		16'500.00	16'500.00	16'697.00	16'697.00
<b>Saldo</b>		<b>16'500.00</b>				
572 <b>Aiuto economico</b>						
572.3631.002 SPESE CORRENTI Contributi per assistenza sociale	20'000.00		28'000.00		17'147.80	
<i>Totale ricavi correnti</i>						
<i>Totale spese correnti</i>	20'000.00		28'000.00	28'000.00	17'147.80	17'147.80
<b>Saldo</b>		<b>20'000.00</b>				
579 <b>Assistenza n.m.a</b>						
579.3105.001 SPESE CORRENTI Acquisto derrate alimentari per rivendita	3'500.00		3'500.00		3'137.20	
579.3612.101 Rimborsato al Comune di Gordola - operatore sociale	7'200.00					
<i>Totale ricavi correnti</i>						
<i>Totale spese correnti</i>	10'700.00		3'500.00	3'500.00	3'137.20	3'137.20
<b>Saldo</b>		<b>7'200.00</b>				

**CONTO ECONOMICO**

	Preventivo 2024		Preventivo 2023		Consuntivo 2022	
	Spese	Ricavi	Spese	Ricavi	Spese	Ricavi
<b>6</b>						
<b>613</b>						
<b>Strade cantonali</b>						
<b>SPESE CORRENTI</b>						
613.3611.001 Manutenzione strade cantonali	39'750.00		39'750.00		39'719.50	
<i>Totale ricavi correnti</i>						
<i>Totale spese correnti</i>	39'750.00		39'750.00		39'719.50	
<b>Saldo</b>		<b>39'750.00</b>		<b>39'750.00</b>		<b>39'719.50</b>
<b>615</b>						
<b>Strade comunali, posteggi, piazze</b>						
<b>SPESE CORRENTI</b>						
615.3010.001 Stipendio operai comunali	525'500.00		503'400.00		458'109.40	
615.3010.002 Stipendio ore straordinarie operai					4'834.51	
615.3010.004 Stipendio addetto esterno servizio calla neve	5'000.00		5'000.00		2'139.70	
615.3030.001 Indennità servizio civiliisti	18'500.00		18'500.00		9'971.75	
615.3049.001 Indennità di picchetto	8'600.00		8'400.00		8'600.00	
615.3049.002 Indennità spese per uso veicoli privati	2'000.00		2'000.00		2'065.80	
615.3050.001 Contributi AVS, AI, IPG, AD	34'700.00		32'400.00		33'511.36	
615.3052.001 Contributi cassa pensione	59'500.00		56'200.00		51'061.50	
615.3053.001 Premio assicurazione infortuni	2'900.00		2'750.00		5'374.29	
615.3054.001 Contributi AF (CAF)	12'200.00		12'200.00		11'715.95	
615.3055.001 Premio assicurazione malattia	9'100.00		2'300.00		2'873.17	
615.3090.001 Spese di formazione	2'000.00		2'000.00		1'875.90	
615.3091.001 Pubblicazione concorsi assunzione di personale	500.00		500.00		30.00	
615.3099.001 Altre spese per il personale	200.00		200.00			
615.3101.001 Carburante, oli e lubrificanti	8'000.00		8'000.00		5'972.15	
615.3101.003 Acquisto materiale di manutenzione e consumo	30'000.00		30'000.00		32'278.75	
615.3101.004 Acquisto sale antigelo	28'000.00		28'000.00		6'646.00	
615.3111.001 Acquisto attrezzature	10'000.00		10'000.00		7'858.20	
615.3111.002 Acquisto veicoli e macchinari	16'000.00		16'000.00		21'349.10	
615.3112.001 Abbigliamento di servizio	6'800.00		6'000.00		1'188.00	
615.3120.001 Illuminazione pubblica (strade e piazze)	16'000.00		16'000.00		13'737.60	



	Preventivo 2024		Preventivo 2023		Consuntivo 2022	
	Spese	Ricavi	Spese	Ricavi	Spese	Ricavi
<b>CONTO ECONOMICO</b>						
615.3130.001 Spese telefoniche	2'000.00		2'000.00		2'026.42	
615.3131.001 Consulenze per progetti	10'000.00		10'000.00		4'890.10	
615.3132.001 Consulenze tecniche	10'000.00		10'000.00			
615.3134.001 Premi assicurazioni veicoli	8'500.00		7'500.00		6'898.87	
615.3137.001 Tasse di circolazione	4'600.00		4'600.00		4'513.00	
615.3141.001 Manutenzione strade e piazze (segnaletica orizz.)	95'000.00		95'000.00		42'956.46	
615.3141.002 Manutenzione posteggi e servizi pubblici	10'000.00		10'000.00		2'649.85	
615.3141.003 Manutenzione illuminazione pubblica	25'000.00		25'000.00		36'996.50	
615.3141.004 Servizio calla neve e salinatura	90'000.00		90'000.00		31'189.34	
615.3143.001 Manutenzione sentieri e parchi	20'000.00		10'000.00		19'058.95	
615.3151.001 Manut. veicoli, macchinari e segnaletica verticale	30'000.00		40'000.00		44'524.56	
615.3160.001 Affitto terreno	8'300.00		8'300.00		8'600.00	
615.3161.001 Affitto e noleggio di beni mobili	6'000.00		5'000.00		5'651.05	
615.3170.001 Rimborso spese per missioni e trasferte	2'500.00		2'500.00		238.20	
615.3500.001 Contributi sostitutivi posteggi	42'000.00		42'000.00		49'800.00	
615.3632.101 Contributi per strade agricole, sentieri, ecc	9'500.00		8'500.00		9'084.17	
615.3900.001 Addebito interno consumo carburante						
<b>RICAVI CORRENTI</b>						
615.4200.001 Contributi sostitutivi parcheggi		2'500.00		2'500.00		297.20
615.4260.002 Rimborso per indennità infortuni						42'456.40
615.4260.003 Rimborso per indennità perdita di guadagno malati						50.00
615.4260.005 Incasso da privati per numerazione civica edifici						1'800.00
615.4472.001 Tasse per autorizzazioni parcheggio zona blu		2'500.00		2'500.00		115'000.00
615.4472.003 Compenso da Fondazione Verzasca per aree verdi		116'800.00		116'800.00		6'944.50
615.4500.501 Prelevamento dal Fondo FER		56'000.00		56'000.00		69'043.70
615.4910.001 Accrediti per prestazioni di servizio						
<i>Totale ricavi correnti</i>		177'800.00		177'800.00		235'591.80
<i>Totale spese correnti</i>	1'168'900.00		1'130'250.00		950'270.60	
<b>Saldo</b>		<b>991'100.00</b>		952'450.00		714'678.80
629 <b>Trasporti pubblici n.m.a.</b>						
<b>SPESE CORRENTI</b>						

**CONTO ECONOMICO**

	Preventivo 2024		Preventivo 2023		Consuntivo 2022	
	Spese	Ricavi	Spese	Ricavi	Spese	Ricavi
629.3130.001 Acquisto carte giornaliero risparmio Comune	19'800.00					
<b>RICAVI CORRENTI</b>		20'900.00				
629.4250.001 Vendita carte giornaliero risparmio Comune		20'900.00				
<i>Totale ricavi correnti</i>	19'800.00	20'900.00				
<i>Totale spese correnti</i>	<b>1'100.00</b>					
<b>Saldo</b>						
<b>640 Stazione carburanti</b>						
<b>SPESE CORRENTI</b>						
640.3101.001 Acquisto carburante, oli e lubrificanti	290'000.00		290'000.00		332'077.50	
640.3101.003 Materiale di consumo	2'000.00		2'000.00		27.68	
640.3120.001 Costi elettricità stazione benzina e magazzino com	3'500.00		4'250.00		2'661.10	
640.3130.001 Tasse telefoniche	1'400.00		1'500.00		1'380.00	
640.3130.002 Tassa amministrativa per fornitura carburante	300.00		400.00		315.00	
640.3134.001 Premi assicurativi					526.40	
640.3137.001 IVA non recuperabile settore carburanti	400.00		350.00		358.42	
640.3144.001 Manutenzione stazione servizio	18'000.00		18'000.00		1'695.86	
640.3151.001 Manutenzione colonne carburanti	2'000.00		2'000.00		570.25	
640.3910.001 Addebiti per prestazioni di servizio					930.10	
<b>RICAVI CORRENTI</b>						
640.4250.001 Vendita carburanti - carte VIBAS clienti		60'300.00		60'300.00		49'265.00
640.4250.002 Vendita carburanti - cassa automatica contanti		50'000.00		50'000.00		57'630.69
640.4250.003 Vendita carburanti - Postcard		35'000.00		42'000.00		44'015.77
640.4250.004 Vendita carburanti - maestro e carte di credito		180'000.00		180'000.00		207'529.62
640.4900.001 Accredito interno consumo carburante		19'800.00		18'500.00		18'202.52
<i>Totale ricavi correnti</i>		345'100.00		350'800.00		376'643.60
<i>Totale spese correnti</i>	317'600.00		318'500.00		340'542.31	
<b>Saldo</b>	<b>27'500.00</b>		32'300.00		36'101.29	
<b>662 Trasporti pubblici</b>						

**CONTO ECONOMICO**

	Preventivo 2024		Preventivo 2023		Consuntivo 2022	
	Spese	Ricavi	Spese	Ricavi	Spese	Ricavi
<b>SPESE CORRENTI</b>						
662.3134.001 Premi assicurativi Verzasca Mobile	2'800.00		2'800.00		3'304.80	
662.3137.001 Tasse di circolazione Verzasca Mobile	500.00		2'200.00		522.00	
662.3151.001 Manutenzione Verzasca mobile	4'000.00		2'000.00		3'729.40	
662.3190.001 Risarcimento danni a terzi					1'000.00	
662.3636.001 Contributo per servizio Verzasca Mobile	20'000.00					
<i>Totale ricavi correnti</i>						
<i>Totale spese correnti</i>	27'300.00		7'000.00	7'000.00	8'556.20	8'556.20
<b>Saldo</b>		<b>27'300.00</b>				
<b>666 Castello Marcacci</b>						
<b>SPESE CORRENTI</b>						
666.3101.001 Materiale di pulizia e consumo	200.00		200.00			
666.3105.003 Acquisto alimentari	500.00		500.00			
666.3111.001 Acquisto attrezzature	1'000.00		1'000.00			
666.3120.001 Costi combustibile	5'800.00		5'800.00		9'122.45	
666.3120.002 Costi elettricità	1'000.00		1'000.00		517.15	
666.3130.001 Prestazioni di terzi	1'000.00		1'000.00			
666.3130.002 Spese telefoniche	1'200.00		1'200.00		1'178.10	
666.3130.003 Costi Escape room	6'500.00		6'500.00		2'699.25	
666.3130.004 Manifestazioni Castello Marcacci	3'000.00		3'000.00		2'086.26	
666.3144.001 Manutenzione Castello					593.70	
<b>RICAVI CORRENTI</b>						
666.4390.002 Partecipazioni costi manifestaz. Castello Marcacci		6'500.00		6'500.00		2'086.26
666.4472.001 Affitto locali a enti e privati		3'600.00		3'600.00		3'200.00
<i>Totale ricavi correnti</i>		10'100.00		10'100.00		5'286.26
<i>Totale spese correnti</i>	20'200.00		20'200.00	10'100.00	16'196.91	10'910.65
<b>Saldo</b>		<b>10'100.00</b>				

		Preventivo 2024		Preventivo 2023		Consuntivo 2022	
		Spese	Ricavi	Spese	Ricavi	Spese	Ricavi
<b>7</b>	<b>PROTEZIONE DELL'AMBIENTE E PIANIFICAZIONE DEL TERRITORIO</b>						
710	<b>Approvvigionamento idrico</b>						
	<b>SPESE CORRENTI</b>						
710.3010.001	Stipendio operai	113'000.00		108'800.00		76'068.00	
710.3010.002	Stipendio per ore straordinarie					2'320.07	
710.3049.001	Indennità di picchetto	2'400.00		2'000.00		1'200.00	
710.3050.001	Contributi AVS, AI, IPG, AD	7'600.00		7'100.00		5'246.41	
710.3052.001	Contributi cassa pensione	14'200.00		13'600.00		10'023.00	
710.3053.001	Premio assicurazione infortuni	900.00		850.00		925.27	
710.3054.001	Contributi AF (CAF)	2'600.00		2'600.00		1'875.73	
710.3055.001	Premio assicurazione malattia	2'000.00		700.00		483.93	
710.3090.001	Spese di formazione	1'000.00					
710.3099.001	Altre spese del personale	500.00		500.00		853.10	
710.3101.001	Materiale di consumo	35'000.00		35'000.00		23'200.55	
710.3111.001	Acquisto attrezzi	5'000.00		4'000.00		201.15	
710.3112.001	Abbigliamento	1'200.00		1'200.00		102.00	
710.3120.001	Costi elettricità	11'300.00		11'300.00		10'531.50	
710.3130.001	Spese telefoniche	2'000.00		800.00		2'392.76	
710.3130.002	Tasse ad associazioni / enti	200.00		200.00		60.00	
710.3132.003	Analisi qualità acqua potabile	5'000.00		5'000.00		4'530.05	
710.3134.001	Premi assicurativi	15'000.00		10'000.00		14'292.70	
710.3137.003	IVA non recuperabile servizio approvv. idrico	1'000.00		1'000.00		384.09	
710.3137.004	Tasse di circolazione	800.00		600.00		561.00	
710.3143.001	Manutenzione impianti	120'000.00		120'000.00		99'819.03	
710.3151.001	Manutenzione veicoli	3'000.00		3'000.00		3'488.85	
710.3160.001	Affitto magazzino Frasco	350.00					
710.3161.001	Affitto e noleggio di beni mobili	8'350.00					
710.3180.001	Delcredere						
710.3181.001	Perdite effettive su crediti						
710.3511.101	Versamento al fondo CP approvvigionamento idrico						
710.3900.001	Addebito interno consumo carburante	3'000.00		2'200.00		22'025.49	
710.3910.001	Addebiti per prestazioni di servizio	13'000.00		13'000.00		26'006.70	

	Preventivo 2024		Preventivo 2023		Consuntivo 2022	
	Spese	Ricavi	Spese	Ricavi	Spese	Ricavi
710.3920.001	2'500.00		2'500.00		2'500.00	
710.3930.001	1'500.00				1'000.00	
710.3940.001	20'000.00		19'300.00		13'439.86	
710.3950.001	95'000.00		90'700.00		97'564.36	
<b>RICAVI CORRENTI</b>						
710.4240.001		420'000.00		420'000.00		414'426.50
710.4240.002		1'000.00		1'000.00		
710.4240.003		1'000.00		1'000.00		
710.4240.004		500.00		500.00		
710.4240.005		500.00		500.00		2'974.05
710.4250.001						7'469.40
710.4260.001						120.00
710.4260.002						3'157.70
710.4390.001						1'900.00
710.4511.101		62'500.00		31'050.00		
710.4930.001		1'900.00		1'900.00		
<b>Totale ricavi correnti</b>		<b>487'400.00</b>		<b>455'950.00</b>		<b>430'047.65</b>
<b>Totale spese correnti</b>	<b>487'400.00</b>		<b>455'950.00</b>		<b>430'047.65</b>	
<b>Saldo</b>						
<b>720</b>						
<b>Depurazione delle acque</b>						
<b>SPESE CORRENTI</b>						
720.3090.001	1'000.00				1'630.00	
720.3120.001	4'000.00		4'000.00		4'256.30	
720.3130.001	800.00		800.00		464.72	
720.3130.002	200.00		300.00		150.00	
720.3132.001	600.00				1'325.00	
720.3134.001					3'700.00	
720.3143.001	45'000.00		35'000.00		51'792.50	
720.3199.001	200.00		200.00			
720.3500.201	40'000.00		27'900.00		46'000.00	
720.3910.001	4'000.00		4'000.00		3'588.75	



**CONTO ECONOMICO**

	Preventivo 2024		Preventivo 2023		Consuntivo 2022	
	Spese	Ricavi	Spese	Ricavi	Spese	Ricavi
730.3930.001 Addebito costi d'esercizio e amministrativi	1'500.00				1'000.00	
<b>RICAVI CORRENTI</b>						
730.4240.001 Tasse raccolta rifiuti		209'800.00		219'425.00		240'107.60
730.4240.003 Tassa sul sacco		43'300.00		37'000.00		
730.4250.001 Rivendita rifiuti speciali						3'479.00
730.4270.001 Contravvenzioni rifiuti		300.00		300.00		
730.4511.301 Prelevamento dal fondo CP raccolta rifiuti						46'220.69
<i>Totale ricavi correnti</i>		253'400.00		256'725.00		289'807.29
<i>Totale spese correnti</i>	253'400.00		256'725.00		289'807.29	
<b>Saldo</b>						
<b>750 Boschi</b>						
<b>SPESE CORRENTI</b>						
750.3145.001 Manutenzione boschi e lotta alle piante invasive	25'000.00		25'000.00		30'996.90	
750.3161.001 Noleggio macchinari	500.00		500.00			
<b>RICAVI CORRENTI</b>						
750.4250.001 Vendita legname		2'500.00		2'500.00		7'673.00
750.4631.001 Contributo cantonale per spese gestione		10'000.00		10'000.00		
<i>Totale ricavi correnti</i>		12'500.00		12'500.00		7'673.00
<i>Totale spese correnti</i>	25'500.00		25'500.00		30'996.90	23'323.90
<b>Saldo</b>		13'000.00		13'000.00		
<b>761 Protezione del clima</b>						
<b>SPESE CORRENTI</b>						
761.3132.001 Spese controllo impianti a combustione			7'780.00			
761.3601.001 Tassa cantonale controllo impianti a combustione	200.00		1'200.00		540.00	
<b>RICAVI CORRENTI</b>						
761.4240.001 Tassa controllo impianti a combustione		1'000.00		12'000.00		4'648.00

**CONTO ECONOMICO**

	Preventivo 2024		Preventivo 2023		Consuntivo 2022	
	Spese	Ricavi	Spese	Ricavi	Spese	Ricavi
<i>Totale ricavi correnti</i>		1'000.00		12'000.00		4'648.00
<i>Totale spese correnti</i>	200.00		8'980.00		540.00	
<b>Saldo</b>	<b>800.00</b>		<b>3'020.00</b>		<b>4'108.00</b>	
<b>769 Altri tipi di lotta contro l'inquinamento ambientale</b>						
<b>SPESE CORRENTI</b>						
769.3500.501 Rivers. contributi FER Fondo Energie Rinnovabili	160'000.00		157'785.00		157'785.00	
769.3637.001 Azioni promozioni efficienza energetica	54'000.00		41'500.00			
769.3637.002 Contributo a privati per biciclette elettriche	1'500.00		1'200.00			
769.3637.003 Contributo sussidio impianti fotovoltaici	26'500.00		20'500.00			
<b>RICAVI CORRENTI</b>						
769.4500.501 Prelevamento dal Fondo FER		82'000.00		63'200.00		
769.4631.001 Contributi FER Fondo Energie Rinnovabili		160'000.00		157'785.00		157'785.00
<i>Totale ricavi correnti</i>		242'000.00		220'985.00		157'785.00
<i>Totale spese correnti</i>	242'000.00		220'985.00		157'785.00	
<b>Saldo</b>						
<b>771 Cimitero e sepoltura</b>						
<b>SPESE CORRENTI</b>						
771.3130.001 Servizio affossatore	500.00		500.00			
771.3143.001 Manutenzione cimitero e fosse	5'000.00		1'000.00		82.10	
771.3144.001 Manutenzione camere mortuarie e loculi	500.00		500.00		867.00	
<b>RICAVI CORRENTI</b>						
771.4240.001 Tasse concessione loculi, tombe e ossari		1'000.00		1'000.00		1'582.00
771.4240.002 Tasse sepoltura non domiciliati		300.00		300.00		
771.4240.003 Tasse uso camera mortuaria		200.00		200.00		



		Preventivo 2024		Preventivo 2023		Consuntivo 2022	
		Spese	Ricavi	Spese	Ricavi	Spese	Ricavi
<b>CONTO ECONOMICO</b>							
	<i>Totale ricavi correnti</i>		1'500.00		1'500.00		1'582.00
	<i>Totale spese correnti</i>	6'000.00		2'000.00		949.10	
	<b>Saldo</b>		<b>4'500.00</b>		500.00	632.90	
774	<b>Ripari</b>						
	<b>SPESE CORRENTI</b>						
774.3142.001	Manutenzione corsi d'acqua	10'000.00		10'000.00		18'660.55	
	<i>Totale ricavi correnti</i>		10'000.00		10'000.00		18'660.55
	<i>Totale spese correnti</i>	10'000.00		10'000.00		18'660.55	
	<b>Saldo</b>		<b>10'000.00</b>		10'000.00		
779	<b>Protezione dell'ambiente</b>						
	<b>SPESE CORRENTI</b>						
779.3101.001	Acquisto sacchi per cani	1'500.00		1'500.00		1'213.85	
779.3111.001	Acquisto cassonetti	1'500.00		1'500.00		903.70	
779.3149.001	Stazione nivometeorologica automatica					1'140.25	
	<i>Totale ricavi correnti</i>		3'000.00		3'000.00		3'257.80
	<i>Totale spese correnti</i>	3'000.00		3'000.00		3'257.80	
	<b>Saldo</b>		<b>3'000.00</b>		3'000.00		
790	<b>Pianificazione del territorio</b>						
	<b>SPESE CORRENTI</b>						
790.3118.001	Rettifica confini - acquisizione particella fondo Canto					10'000.00	
790.3131.001	Consulenze pianificatorie	15'000.00		15'000.00		8'010.20	
	<i>Totale ricavi correnti</i>		15'000.00		15'000.00		18'010.20
	<i>Totale spese correnti</i>	15'000.00		15'000.00		18'010.20	
	<b>Saldo</b>		<b>15'000.00</b>		15'000.00		

**CONTO ECONOMICO**

	Preventivo 2024		Preventivo 2023		Consuntivo 2022	
	Spese	Ricavi	Spese	Ricavi	Spese	Ricavi
<b>8 ECONOMIA PUBBLICA</b>						
<b>813 Miglioramenti della produzione animale</b>						
<b>SPESE CORRENTI</b>						
813.3632.102 Contributo al Consorzio caprino e ovino	500.00		500.00		400.00	
813.3635.001 Contributo al Macello cantonale Cresciano	1'200.00		500.00		300.00	
813.3636.003 Contributi ad associazioni agricole	500.00		500.00		384.75	
<i>Totale ricavi correnti</i>			1'500.00		1'084.75	1'084.75
<i>Totale spese correnti</i>	2'200.00			1'500.00		
<b>Saldo</b>		<b>2'200.00</b>		<b>1'500.00</b>		
<b>820 Selvicoltura</b>						
<b>SPESE CORRENTI</b>						
820.3130.001 Trattamenti diversi					206.75	
<i>Totale ricavi correnti</i>						
<i>Totale spese correnti</i>					206.75	
<b>Saldo</b>						
<b>840 Turismo, trasporti pubblici e sviluppo</b>						
<b>SPESE CORRENTI</b>						
840.3631.001 Contributo PALoc	18'000.00		18'000.00		22'502.90	
840.3631.002 Contributo al Cantone per trasporti pubblici	123'000.00		123'000.00		117'750.00	
840.3631.003 Contributo comunità tariffale Ticino e Moesano	14'000.00		14'000.00		5'192.00	
840.3631.004 Contributo commissione regionale trasporti (CRT)	1'600.00		1'600.00		200.00	
840.3632.101 Organizzazione Turistica Lago Maggiore e Valli	49'800.00		49'800.00		48'926.35	
840.3636.001 Contributo Fond Verzasca gestione segnaletica	2'200.00		2'200.00			
840.3637.001 Abbonamenti trasporti pubblici (Arcobaleno)	10'000.00		7'000.00			
<b>RICAVI CORRENTI</b>						
					206.75	

**CONTO ECONOMICO**

	Preventivo 2024		Preventivo 2023		Consuntivo 2022	
	Spese	Ricavi	Spese	Ricavi	Spese	Ricavi
840.4500.501 Prelevamento dal fondo FER		10'000.00		7'000.00		
<i>Totale ricavi correnti</i>		10'000.00		7'000.00		
<i>Totale spese correnti</i>	218'600.00		215'600.00		194'571.25	194'571.25
<b>Saldo</b>		<b>208'600.00</b>		<b>208'600.00</b>		
850 <b>Industria, artigianato e commercio</b>						
<b>SPESE CORRENTI</b>						
850.3636.001 Contributo Masterplan (ACVV)	25'000.00		21'900.00		12'000.00	
<i>Totale ricavi correnti</i>						
<i>Totale spese correnti</i>	25'000.00		21'900.00		12'000.00	12'000.00
<b>Saldo</b>		<b>25'000.00</b>		<b>21'900.00</b>		
871 <b>Energia</b>						
<b>SPESE CORRENTI</b>						
871.3134.001 Assicurazione impianto fotovoltaico	200.00		200.00			
871.3161.001 Noleggio contatore impianto fotovoltaico	100.00		100.00			
<i>Totale ricavi correnti</i>						
<i>Totale spese correnti</i>	300.00		300.00			
<b>Saldo</b>		<b>158'300.00</b>		<b>154'800.00</b>		<b>167'346.15</b>
<b>RICAVI CORRENTI</b>						
871.4120.001 Tasse concessione uso speciale strade comunali		140'000.00		136'500.00		144'232.00
871.4250.001 Rimunerazione energia elett. - imp. fotovoltaico		12'000.00		12'000.00		13'406.15
871.4463.001 Dividendo azioni SES SA		6'300.00		6'300.00		9'708.00
<i>Totale ricavi correnti</i>		158'300.00		154'800.00		167'346.15
<i>Totale spese correnti</i>	300.00		300.00			
<b>Saldo</b>	<b>158'000.00</b>		<b>154'500.00</b>		<b>167'346.15</b>	

**CONTO ECONOMICO**

	Preventivo 2024		Preventivo 2023		Consuntivo 2022	
	Spese	Ricavi	Spese	Ricavi	Spese	Ricavi
<b>9</b>						
<b>910</b>						
<b>Imposte</b>						
<b>910.3181.001</b>	1'000.00		1'000.00		299.25	
Condoni, abbandoni e perdite su debitori					10.29	
<b>910.3419.001</b>						
Perdite su corsi di valute estere						
<b>910.4000.001</b>		20'000.00		20'000.00		1'250'000.00
RICAVI CORRENTI						
Imposte persone fisiche (reddito e sostanza)						278'337.82
<b>910.4000.101</b>		46'000.00		46'000.00		215.30
Imposte persone fisiche (reddito e sostanza) di anni						32'033.79
<b>910.4000.201</b>		15'000.00		12'000.00		28'200.00
Imposte supplettorie persone fisiche (reddito e sost						19'681.30
<b>910.4002.001</b>						126'000.00
Imposte alla fonte PF						138'000.00
<b>910.4008.001</b>						
Imposta personale						
<b>910.4009.001</b>						
Imposte speciali sul reddito e sulla sostanza						
<b>910.4010.001</b>						
Imposte persone giuridiche (utile e capitale)						
<b>910.4021.001</b>						
Imposta immobiliare comunale						
<b>930</b>						
<b>Perquazione finanziaria</b>						
<b>930.4621.601</b>	1'000.00	81'000.00	1'000.00	78'000.00	309.54	1'872'468.21
Totale ricavi correnti						
<b>930.4622.701</b>	80'000.00		77'000.00		1'872'158.67	
Totale spese correnti						
<b>Saldo</b>						
<b>950</b>						
<b>Quota parte alle entrate di altri enti pubblici</b>						
<b>Saldo</b>	1'562'800.00	1'562'800.00	1'572'800.00	1'572'800.00	1'572'174.00	1'572'174.00
<b>Totale ricavi correnti</b>						
<b>Totale spese correnti</b>						
<b>Saldo</b>						
<b>930.4621.601</b>		860'000.00		870'000.00		863'000.00
Contributo di localizzazione geografica						709'174.00
<b>930.4622.701</b>		702'800.00		702'800.00		
Contributo di livellamento						

**CONTO ECONOMICO**

	Preventivo 2024		Preventivo 2023		Consuntivo 2022	
	Spese	Ricavi	Spese	Ricavi	Spese	Ricavi
<b>SPESE CORRENTI</b>						
950.3601.001 Quotaparte al Cantone tasse caccia e pesca	9'500.00		9'500.00		10'832.30	
<b>RICAVI CORRENTI</b>						
950.4210.001 Tassa patenti caccia e pesca		10'000.00		10'000.00		11'190.00
950.4601.001 Quota di imposta immobiliare PG		44'000.00		44'000.00		52'000.00
950.4601.901 Quota comunale su riparto IFD		7'100.00		7'100.00		7'103.69
<i>Totale ricavi correnti</i>		61'100.00		61'100.00		70'293.69
<i>Totale spese correnti</i>	9'500.00		9'500.00		10'832.30	
<b>Saldo</b>	<b>51'600.00</b>		<b>51'600.00</b>		<b>59'461.39</b>	
<b>961 Interessi</b>						
<b>SPESE CORRENTI</b>						
961.3130.001 Spese bancarie	2'000.00		2'000.00		1'654.53	
961.3401.001 Interessi passivi su prestiti bancari	70'000.00		64'000.00		55'883.00	
961.3409.001 Interessi passivi su legati	5'000.00		5'000.00		10'735.95	
961.3499.001 Interessi remuneratori su imposte	100.00		100.00			
<b>RICAVI CORRENTI</b>						
961.4309.001 Trattenute per spese PPR		300.00		300.00		200.00
961.4309.002 Altri ricavi d'esercizio						3.38
961.4400.001 Interessi attivi c. correnti, depositi, libretti		100.00		100.00		261.06
961.4401.001 Interessi di mora su imposte		500.00		500.00		953.00
961.4410.001 Altri ricavi d'esercizio		55'000.00		52'300.00		452.00
961.4940.001 Accreditati per interessi calcolatori						33'714.21
<i>Totale ricavi correnti</i>		55'900.00		53'200.00		35'583.65
<i>Totale spese correnti</i>	77'100.00		71'100.00		68'273.48	
<b>Saldo</b>	<b>21'200.00</b>		<b>17'900.00</b>		<b>32'689.83</b>	
<b>963 Immobili dei beni patrimoniali</b>						

**CONTO ECONOMICO**

	Preventivo 2024		Preventivo 2023		Consuntivo 2022	
	Spese	Ricavi	Spese	Ricavi	Spese	Ricavi
<b>RICAVI CORRENTI</b>						
963.4411.001 Utile dalla vendita di beni patrimoniali						6'300.00
<i>Totale ricavi correnti</i>						6'300.00
<i>Totale spese correnti</i>					6'300.00	
<b>Saldo</b>						
<b>970 Ridistribuzione di tasse legate al CO2</b>						
<b>RICAVI CORRENTI</b>						
970.4699.001 Ridistribuzione tassa CO2		1'000.00		1'000.00		887.10
<i>Totale ricavi correnti</i>		1'000.00		1'000.00		887.10
<i>Totale spese correnti</i>					887.10	
<b>Saldo</b>	1'000.00		1'000.00			
<b>990 Ammortamenti</b>						
<b>SPESE CORRENTI</b>						
990.3181.001 Condono imposte	500.00		500.00			
990.3300.101 Ammort. pianificato di strade e vie di comunicaz.	6'300.00		3'000.00		3'610.23	
990.3300.301 Ammort. pianif. di altre opere del genio civile	160'500.00		126'800.00		113'224.97	
990.3300.401 Ammortamento pianificato di immobili dei BA	2'500.00		17'600.00		1'471.90	
990.3300.601 Ammortamento pianificato di beni mobili dei BA	7'000.00		1'500.00		1'659.40	
990.3300.901 Ammortamento pianificato di altri investimenti mat e	1'400.00					
990.3320.901 Ammortamento pianificato su altri investimenti im			2'300.00		1'387.64	
990.3631.001 Partecipazione risanamento finanziario del Cantone	48'200.00		48'200.00		49'103.00	
990.3660.001 Ammortamento pianificato su contributi per invest	3'800.00		3'800.00			
990.3661.101 Ammortamento non pianificato su contributi per in			8'000.00			
<b>RICAVI CORRENTI</b>						
990.4950.001 Ammortamenti pianificati e non pianificati		160'900.00		130'600.00		116'272.01

**CONTO ECONOMICO**

	Preventivo 2024		Preventivo 2023		Consuntivo 2022	
	Spese	Ricavi	Spese	Ricavi	Spese	Ricavi
Totale ricavi correnti		160'900.00		130'600.00		116'272.01
Totale spese correnti	230'200.00		211'700.00		170'457.14	
<b>Saldo</b>		<b>69'300.00</b>		<b>81'100.00</b>		<b>54'185.13</b>

# CONTO INVESTIMENTI





**INVESTIMENTI**

	Preventivo 2024		Preventivo 2023		Consuntivo 2022	
	Spese	Ricavi	Spese	Ricavi	Spese	Ricavi
0 AMMINISTRAZIONE GENERALE netto costi	1'500'000.00	1'500'000.00	800'000.00	800'000.00	2'175.50	2'175.50
1 SICUREZZA PUBBLICA netto costi	120'000.00	120'000.00	140'000.00	140'000.00	79'000.00	79'000.00
2 FORMAZIONE netto costi	80'000.00	80'000.00	80'000.00	80'000.00	41'969.10	41'969.10
3 CULTURA, SPORT E TEMPO LIBERO, CHIESA netto costi	135'000.00	135'000.00	118'000.00	118'000.00	15'000.00	15'000.00
6 TRASPORTI E COMUNICAZIONE netto costi	642'000.00	16'000.00	732'000.00	8'000.00	5'380.00	880.00
7 PROTEZIONE DELL'AMBIENTE E PIANIFICAZIONE netto costi	2'481'300.00	1'065'000.00	1'785'300.00	1'412'400.00	250'001.75	4'500.00
8 ECONOMIA PUBBLICA netto costi	100'000.00	1'416'300.00		372'900.00	38'186.00	250'001.75
		100'000.00				38'186.00
TOTALE SPESE E RICAVI	5'058'300.00	1'081'000.00	3'655'300.00	1'420'400.00	431'712.35	15'880.00
FABBISOGNO		3'977'300.00		2'234'900.00		415'832.35
RISULTATO D'ESERCIZIO						431'712.35
TOTALI	5'058'300.00	5'058'300.00	3'655'300.00	3'655'300.00	431'712.35	431'712.35

**PREVENTIVO 2024 RIPARTIZIONE FUNZIONALE PER GENERE DI CONTO**

INVESTIMENTI	0	1	2	3	4	5	6	7	8	9	Totale
USCITE PER INVESTIMENTI	Amministr.ne generale	Ordine pubblico	Formazione	Cultura e tempo libero	Sanità	Sicurezza sociale	Trasporti e comunicazioni	Protezione dell'ambiente	Economia pubblica	Finanze e imposte	
50 INVESTIMENTI MATERIALI	1'500'000		80'000				460'000	2'201'300	100'000		4'341'300
52 INVESTIMENTI PER CONTO TERZI		120'000						150'000			270'000
56 CONTRIBUTI PER INVESTIMENTI DI TERZ				135'000			182'000	30'000	100'000		447'000
5 USCITE PER INVESTIMENTI	1'500'000	120'000	80'000	135'000			642'000	2'381'300	200'000		5'058'300

	0	1	2	3	4	5	6	7	8	9	Totale
	Amminist.ne generale	Ordine pubblico	Formazione	Cultura e tempo libero	Sanità	Sicurezza sociale	Trasporti e comunicazioni	Protezione dell'ambiente	Economia pubblica	Finanze e imposte	
INVESTIMENTI											
ENTRATE PER INVESTIMENTI											
63 CONTRIBUTI PER INVESTIMENTI PROPRI							16'000	975'000	90'000		1'081'000
6 ENTRATE PER INVESTIMENTI							16'000	975'000	90'000		1'081'000
Maggiore spesa	1'500'000	120'000	80'000	135'000			626'000	1'406'300	110'000		3'977'300

	Preventivo 2024	Preventivo 2023	Consuntivo 2022
<b>INVESTIMENTI</b>			
<b>5 USCITE PER INVESTIMENTI</b>	<b>5'058'300.00</b>	<b>3'655'300.00</b>	<b>431'712.35</b>
50 INVESTIMENTI MATERIALI	4'341'300.00	3'127'300.00	298'244.75
52 INVESTIMENTI PER CONTO TERZI	270'000.00	380'000.00	99'667.60
56 CONTRIBUTI PER INVESTIMENTI DI TERZI	447'000.00	148'000.00	33'800.00
<b>6 ENTRATE PER INVESTIMENTI</b>	<b>1'081'000.00</b>	<b>1'420'400.00</b>	<b>15'880.00</b>
63 CONTRIBUTI PER INVESTIMENTI PROPRI	1'081'000.00	1'420'400.00	15'880.00

	preventivo 2024	preventivo 2023	consuntivo 2022
<b>INVESTIMENTI</b>			
<b>5 USCITE PER INVESTIMENTI</b>	<b>5'058'300.00</b>	<b>3'655'300.00</b>	<b>431'712.35</b>
<b>50 INVESTIMENTI MATERIALI</b>	<b>4'341'300.00</b>	<b>3'127'300.00</b>	<b>298'244.75</b>
5010 Strade, piazze, vie di comunicazione	60'000.00	142'000.00	4'500.00
5020 Sistemazione corsi d'acqua e laghi	490'000.00	620'000.00	10'668.25
5030 Amministrazione generale	400'000.00	590'000.00	
5031 Approvvigionamento idrico	1'195'300.00	615'300.00	9'700.00
5032 Opere depurazione acque	516'000.00	310'000.00	229'633.50
5040 Amministrazione generale, UTC e sicurezza			893.90
5045 Scuole, sport, cultura e tempo libero, culto			41'969.10
5049 Costruzioni edili diverse	1'500'000.00	710'000.00	
5050 Boschi	100'000.00	60'000.00	
5060 Amministrazione generale, UTC e sicurezza			880.00
5065 Scuole, sport, cultura e tempo libero, culto	80'000.00	80'000.00	
<b>52 INVESTIMENTI PER CONTO TERZI</b>	<b>270'000.00</b>	<b>380'000.00</b>	<b>99'667.60</b>
5290 Altri investimenti in beni immateriali	270'000.00	380'000.00	99'667.60
<b>56 CONTRIBUTI PER INVESTIMENTI DI TERZI</b>	<b>447'000.00</b>	<b>148'000.00</b>	<b>33'800.00</b>
5610 Cantone	182'000.00		
5620 Comuni, Consorzi ed altri enti locali	265'000.00	148'000.00	
5660 Organizzazioni private senza scopo di lucro			33'800.00

	preventivo 2024	preventivo 2023	consuntivo 2022
<b>INVESTIMENTI</b>			
6 ENTRATE PER INVESTIMENTI	1'081'000.00	1'420'400.00	15'880.00
63 CONTRIBUTI PER INVESTIMENTI PROPRI	1'081'000.00	1'420'400.00	15'880.00
6310 Cantone	1'081'000.00	1'420'400.00	15'000.00
6395 Prelievo dal Fondo FER			880.00

		Preventivo 2024		Preventivo 2023		Consuntivo 2022	
		Spese	Ricavi	Spese	Ricavi	Spese	Ricavi
<b>0</b>	<b>AMMINISTRAZIONE GENERALE</b>						
<b>029</b>	<b>Stabili comunali amministrativi</b>						
	USCITE INVESTIMENTI BENI AMMINISTRATIVI						
	029.5040.001 Riorganizzazione logistica Casa Comunale-Vogorno	1'500'000.00		710'000.00		893.90	
	029.5049.001 Edificazione nuovo centro di vendita Brione			90'000.00		1'281.60	
	029.5290.001 Progetto realizzazione nuovo centro di vendita - Bri						
	<i>Totale ricavi correnti</i>			800'000.00		2'175.50	
	<i>Totale spese correnti</i>	1'500'000.00		800'000.00	800'000.00	2'175.50	2'175.50
	<b>Saldo</b>		<b>1'500'000.00</b>				

	Preventivo 2024		Preventivo 2023		Consuntivo 2022	
	Spese	Ricavi	Spese	Ricavi	Spese	Ricavi
<b>1</b>						
<b>SICUREZZA PUBBLICA</b>						
100						
<b>Sicurezza pubblica</b>						
USCITE INVESTIMENTI BENI AMMINISTRATIVI						
100.5290.002 Riordino fondiario Brione					70'000.00	
100.5290.003 Misurazione ufficiale per RFD Corippo					9'000.00	
100.5290.004 Misurazione ufficiale per RFD Lavertezzo	50'000.00		50'000.00			
<i>Totale ricavi correnti</i>						
<i>Totale spese correnti</i>	50'000.00		50'000.00		79'000.00	79'000.00
<b>Saldo</b>		<b>50'000.00</b>		<b>50'000.00</b>		
<b>DIRITTO GENERALE</b>						
140						
USCITE INVESTIMENTI BENI AMMINISTRATIVI						
140.5290.001 Misurazione catastale Brione	70'000.00		90'000.00			
<i>Totale ricavi correnti</i>						
<i>Totale spese correnti</i>	70'000.00		90'000.00			
<b>Saldo</b>		<b>70'000.00</b>		<b>90'000.00</b>		





	Preventivo 2024		Preventivo 2023		Consuntivo 2022	
	Spese	Ricavi	Spese	Ricavi	Spese	Ricavi
<b>3</b>	<b>CULTURA, SPORT E TEMPO LIBERO, CHIESA</b>					
312	<b>Patrimonio storico e culturale</b>					
312.5660.001	USCITE INVESTIMENTI BENI AMMINISTRATIVI Contributo a Fondazione Corippo					
312.6310.001	ENTRATE INVESTIMENTI BENI AMMINISTRATIVI Contributo cantonale Albergo Diffuso Corippo					
	<i>Totale ricavi correnti</i>					
	<i>Totale spese correnti</i>					
	<b>Saldo</b>					
350	<b>Chiese e affari religiosi</b>					
350.5620.001	USCITE INVESTIMENTI BENI AMMINISTRATIVI Contributo a Parrocchia di Lavertezzo-risanamento c					
	<i>Totale ricavi correnti</i>					
	<i>Totale spese correnti</i>					
	<b>Saldo</b>					
	135'000.00		118'000.00		15'000.00	
	135'000.00	<b>135'000.00</b>	118'000.00	118'000.00	15'000.00	15'000.00

		Preventivo 2024		Preventivo 2023		Consuntivo 2022	
		Spese	Ricavi	Spese	Ricavi	Spese	Ricavi
<b>6</b>	<b>TRASPORTI E COMUNICAZIONE</b>						
610	<b>Strade, piazze e sentieri</b>						
	USCITE INVESTIMENTI BENI AMMINISTRATIVI						
	610.5010.008 Risanamento strada Valle Osola	60'000.00		112'000.00		4'500.00	
	610.5010.010 Denominazione delle vie e numeri civici	400'000.00		30'000.00			
	610.5030.001 Parcheggio Sarnbugaro - Lavertezzo	105'000.00		590'000.00			
	610.5610.001 Contributo al Cantone - passerella Gannone-Brione	77'000.00					
	610.5610.002 Contributo al Cantone - posteggi loc. Pozzo Misura I						
	<b>ENTRATE INVESTIMENTI BENI AMMINISTRATIVI</b>						
	610.6310.006 Contributo cantonale per denominazione vie		16'000.00		8'000.00		
	<i>Totale ricavi correnti</i>		16'000.00		8'000.00		
	<i>Totale spese correnti</i>	642'000.00		732'000.00		4'500.00	
	<b>Saldo</b>		<b>626'000.00</b>		<b>724'000.00</b>		<b>4'500.00</b>
662	<b>Trasporti pubblici</b>						
	USCITE INVESTIMENTI BENI AMMINISTRATIVI						
	662.5060.001 Acquisto veicoli Verzasca Express					880.00	
	<b>ENTRATE INVESTIMENTI BENI AMMINISTRATIVI</b>						
	662.6395.001 Prelievo dal fondo FER acq. e-veicolo						880.00
	<i>Totale ricavi correnti</i>						880.00
	<i>Totale spese correnti</i>					880.00	
	<b>Saldo</b>						

		Preventivo 2024		Preventivo 2023		Consuntivo 2022	
		Spese	Ricavi	Spese	Ricavi	Spese	Ricavi
<b>7</b>	<b>PROTEZIONE DELL'AMBIENTE E PIANIFICAZIONE DEL TERRITORIO</b>						
710	<b>Approvvigionamento idrico</b>						
	USCITE INVESTIMENTI BENI AMMINISTRATIVI						
710.5031.002	Risanamento captazione e impianti Corippo	250'300.00		250'300.00		9'700.00	
710.5031.003	Opere urbanizzazione via gere - acquedotto	35'000.00		20'000.00			
710.5031.005	Revisione impianto trattamento acqua Sonogno	370'000.00		40'000.00			
710.5031.006	Risanamento acquedotto Lavertezzo	540'000.00		165'000.00			
710.5031.007	Risanamento acquedotto tratta Frasco-Gerra	50'000.00		140'000.00			
710.5290.001	Allestimento PGA Corippo			50'000.00			
	ENTRATE INVESTIMENTI BENI AMMINISTRATIVI						
710.6310.002	Contributo Patenschaft per acquedotto Corippo		80'000.00		80'000.00		
710.6310.003	Contributo TI risanamento acquedotto Frasco-Gerr		255'000.00				
	<i>Totale ricavi correnti</i>	1'245'300.00	335'000.00	665'300.00	80'000.00	9'700.00	9'700.00
	<i>Totale spese correnti</i>		<b>910'300.00</b>		585'300.00		
	<b>Saldo</b>						
720	<b>Depurazione delle acque</b>						
	USCITE INVESTIMENTI BENI AMMINISTRATIVI						
720.5032.001	Canalizzazione - lotto Berzona e Caslitt	286'000.00		225'000.00		229'633.50	
720.5032.004	Opere urbanizzazione via Gere - canalizzazione	230'000.00		85'000.00			
720.5032.005	Nuova canalizzazione Lavertezzo	100'000.00		100'000.00			
720.5290.007	Aggiornamento PGS Corippo						
	ENTRATE INVESTIMENTI BENI AMMINISTRATIVI						
720.6310.001	Contributi cantonali canalizz. Berzona - Caslitt		355'000.00		400'000.00		
720.6310.006	Sussidi cantonali interventi prioritari PGS Brione				355'000.00		
720.6310.007	Contributi cantonali troppopieno (IDA) - Brione				24'000.00		
720.6310.008	Sussidio cantonale allestimento PGS - Brione				28'400.00		
720.6310.009	Recupero da privati allacciam. canalizz.- Vogorno				55'000.00		

	Preventivo 2024		Preventivo 2023		Consuntivo 2022	
	Spese	Ricavi	Spese	Ricavi	Spese	Ricavi
720.6310.010						
720.6310.012		40'000.00		84'000.00		
				40'000.00		
	616'000.00	395'000.00	410'000.00	986'400.00	229'633.50	229'633.50
		<b>221'000.00</b>	576'400.00			
<b>742</b>						
	490'000.00		620'000.00		10'668.25	
742.5020.001						
		245'000.00		310'000.00		
	490'000.00	245'000.00	620'000.00	310'000.00	10'668.25	10'668.25
		<b>245'000.00</b>		310'000.00		
<b>750</b>						
	100'000.00		60'000.00			
	30'000.00		30'000.00			
		90'000.00		36'000.00		
	130'000.00	90'000.00	90'000.00	36'000.00		
		<b>40'000.00</b>		54'000.00		



# ALLEGATI



## Preventivo 2024

	Valore di acquisizione netto	Valore di bilancio al 01.01.2024	ammortam. anno	Tasso (medio) di ammortam.	Ammort. non pianificati	Uscite per. investimenti	Entrate per inv. o trasf. ai BP	Valore di bilancio al 31.12.2024
<b>140</b>	<b>Investimenti materiali dei BA</b>	<b>6'255'141.24</b>	<b>170'868.48</b>			<b>740'300.00</b>	<b>80'000.00</b>	<b>6'769'795.89</b>
1400.001	Terreno mappale 144 (Brione)	238'600.00						238'600.00
1401.039	Posteggi Cima della Motta - Frasco	140'798.87	3'610.23	2.55				133'578.41
1401.042	Risanamento strada Valle Osola	105'587.00	2'639.68	2.50				1'860.32
1402.009	Messa in sicurezza riale San Bartolome					490'000.00		495'000.00
1403.103	Opere del genio - vecchi investimenti A	292'444.44	41'777.78	14.30				208'888.88
1403.104	Opere del genio - nuovi investimenti AA	164'235.78	4'562.11	2.80				155'111.56
1403.109	Sost. condotta S. Bartolomeo	30'939.69	1'933.73	6.25				27'072.23
1403.110	Risanamento sorgenti Baldirom	126'831.47	3'730.34	2.95				119'370.79
1403.111	Potenziamento rete distribuzione Costa I	112'302.94	3'743.43	3.35				104'816.08
1403.112	Installazioni di trattamento e disinfenzion	94'246.28	7'853.86	8.35				78'538.56
1403.113	Risanamento serbatoi Secada, Frasco e	31'374.70	2'091.65	6.65				27'191.40
1403.114	Beni acqua potabile da Lavertezzo	824'568.81	29'019.52	3.50				766'529.77
1403.115	Implementazione impianto UV Sonogno	23'850.80	1'192.54	5.00				21'465.72
1403.116	Risanamento captazione Corippo		9'700.00			250'300.00	80'000.00	180'000.00
1403.212	Fognatura lotto VIII Berzona e IX Caslitt	1'899'572.02	47'239.30	2.50				2'071'966.22
1403.214	Interventi prioritari PGS	752'189.83	8'105.92	1.10				735'977.99
1403.215	Impianto IDA Piée (nuovo troppo pieno) I	46'915.19	467.66	1.00				45'979.87
1403.216	Condotta acque meteoriche su strada B	512'574.82	8'746.43	1.70				495'081.96
1404.001	Casa comunale Vogorno	116'888.00						117'781.90
1404.017	Castello Marcacci Brione	634'830.55						634'830.55
1404.502	Centro scolastico Brione	40'919.87	1'023.00	2.50				40'946.10
1404.506	Centro sportivo Sonogno	58'876.18	1'471.90	2.50				55'932.38
1406.101	Veicoli servizio idrico	16'594.00	1'659.40	10.00				13'275.20
<b>142</b>	<b>Investimenti immateriali</b>	<b>128'394.11</b>	<b>1'387.64</b>			<b>1'500'000.00</b>		<b>1'748'757.93</b>
1429.001	Progetto realizzazione nuovo centro di v							1'501'281.60
1429.013	Interventi prioritari PGS e progettazione	96'394.11	1'387.64	1.45		1'500'000.00		93'618.83
1429.017	Progetto canalizzazione Berzona-Caslitt							42'857.50
1429.019	Completamento misurazione ufficiale B	15'000.00	85'000.00					85'000.00
1429.020	Misurazione ufficiale per RFD Corippo	17'000.00	26'000.00					26'000.00
<b>145</b>	<b>Partecipazioni, capitali sociali</b>	<b>207'978.88</b>	<b>0.00</b>					<b>207'978.88</b>
1454.001	Azioni Società Elettrica Sopracenerina	207'978.88						207'978.88



Preventivo 2024

	Valore di acquisizione netto	Valore di bilancio al 01.01.2024	ammortam. anno	Tasso (medio) di ammortam.	Ammort. non pianificati	Uscite per investimenti	Entrate per inv. o trasf. ai BP	Valore di bilancio al 31.12.2024
<b>146</b>	<b>Contributi per investimenti</b>	<b>18'800.00</b>	<b>3'760.00</b>					<b>15'040.00</b>
1462.007	Contributo al Patriziato - valorizz. paesag.	18'800.00	3'760.00	20.00		2'240'300.00	80'000.00	15'040.00

	Valore al 01.01.2024	aumenti / diminuzioni	Correzioni di valore	Valore al 31.12.2024
<b>108</b>	<b>62'312.00</b>			<b>62'312.00</b>
<b>Investimenti materiali dei BP</b>				
1080.001	60'840.00			60'840.00
1080.002	1'472.00			1'472.00
	<b>62'312.00</b>			<b>62'312.00</b>