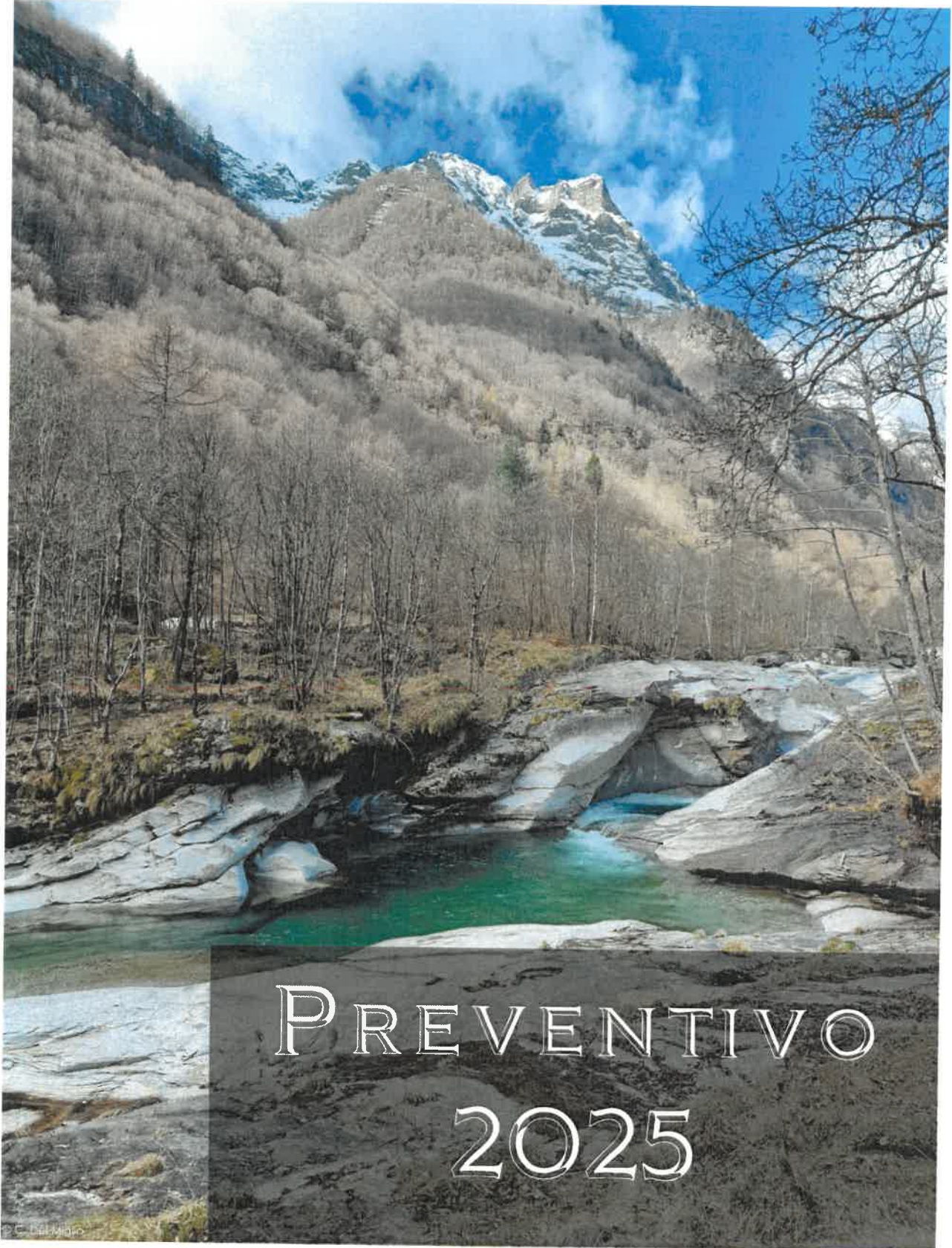




Comune di
Verzasca



PREVENTIVO
2025

Indice

Messaggio municipale

Ricapitolazione

Riassunto del preventivo	21
--------------------------	----

Conto economico

Riassunto	23
Funzionale per genere conto	24
Ricapitolazione per genere conto	26
Confronto per genere conto	27
Dettaglio	34

Conto investimenti

Riassunto	70
Funzionale per genere conto	71
Ricapitolazione per genere conto	73
Confronto per genere di conto	74
Dettaglio	76

Allegati

Tabella dei cespiti dei beni amministrativi	85
Tabella dei cespiti dei beni patrimoniali	87



Ris. Mun. no. 564/2024

Vogorno, 30 ottobre 2024

Messaggio municipale no. 53 **Conti preventivi 2025 del Comune**

Egregio Signor Presidente,
gentili Signore, egregi Signori,

vi presentiamo, per esame e deliberazione, il messaggio riguardante il preventivo del Comune di Verzasca per l'anno 2025.

Il Municipio ha adottato un approccio attento nella preparazione del conto preventivo, cercando di individuare opportunità di risparmio in linea con le indicazioni emerse dal consuntivo precedente e dai dati provvisori dell'anno in corso. Tuttavia, ci troveremo a dover affrontare una riduzione dei ricavi, in particolare nel settore della perequazione finanziaria, il che compromette in parte il lavoro meticoloso svolto per analizzare e ottimizzare le spese. Negli ultimi anni, diversi fattori hanno influenzato negativamente le finanze pubbliche. La pandemia ha avuto un impatto strutturale sui conti pubblici, compresi quelli del nostro Cantone e di conseguenza anche su quelli dei Comuni. Inoltre, le continue tensioni geopolitiche e istituzionali mantengono l'economia mondiale, e di riflesso quella Svizzera e ticinese, in uno stato di incertezza. Sebbene la pressione inflazionistica si sia attenuata, nell'ultimo anno l'aumento dei tassi ha comunque comportato un incremento dei costi legati agli interessi sul debito pubblico.

Nel nostro contesto locale, la situazione finanziaria continua a essere complessa e fragile, come evidenziato dal preventivo 2025 del Cantone. Nonostante le diverse misure adottate per riequilibrare i conti, il preventivo – al momento non ancora approvato – prevede comunque un disavanzo di 64 milioni di franchi.

Per quanto riguarda il nostro Comune, la fragilità strutturale, già evidente, continua a manifestarsi costantemente.

Considerazioni generali

Nel corso del 2024, l'amministrazione ha adottato una struttura organizzativa più definita, dotandosi di mansionari chiari per ogni settore operativo. L'ufficio tecnico (UTC) ha beneficiato di un potenziamento con l'inserimento, a partire da luglio, di una nuova risorsa a tempo parziale (50%). A breve, l'UTC disporrà di nuovi spazi che consentiranno un'ottimizzazione dell'ambiente di lavoro e una migliore organizzazione delle attività.

Per quanto riguarda il resto del personale amministrativo, non è stato introdotto un supporto aggiuntivo, come richiesto nel precedente preventivo, a causa dell'impossibilità di trovare una soluzione adeguata per un incarico limitato a un anno. Tuttavia, con una gestione più efficiente degli orari di apertura degli sportelli, si cercherà di migliorare l'allocazione del tempo destinato ai vari settori.

Sebbene l'ufficio tecnico e la cancelleria operino in spazi distinti, l'approccio rimane quello del lavoro di squadra, con una stretta collaborazione tra i diversi uffici. Inoltre, è stata introdotta una nuova ordinanza per la gestione dei tempi di lavoro e delle ore straordinarie, che, come evidenziato nel preventivo, non sono più state incluse tra le voci di spesa, segno di una



gestione più razionale delle risorse umane e delle ore lavorative, a tutela anche della salute dei nostri collaboratori.

Il preventivo 2025 in breve

Il bilancio preventivo per il 2025 prevede un disavanzo d'esercizio di CHF 619'798.-, superiore al significativo disavanzo già previsto per il 2024, pari a CHF 556'503.-. Il fabbisogno per il conto economico si attesta a CHF 2'302'997.-, con un incremento di CHF 60'042.- rispetto al preventivo 2024. Le spese totali ammontano a CHF 6'705'045.-, mentre i ricavi, escluse le entrate derivanti dalle imposte comunali, raggiungono CHF 4'406'408.-.

L'autofinanziamento negativo di CHF 388'348.- non consente di coprire gli oneri di gestione corrente e l'onere netto previsto per gli investimenti, che ammonta a CHF 3'846'400.-. Di conseguenza, per affrontare questi nuovi impegni, si prevede un aumento dei debiti verso terzi

Di seguito è riportato un riepilogo dei principali dati del preventivo:

Dati riassuntivi (valori in CHF)	
Spese operative	6'196'405
Spese finanziarie	133'900
Ricavi operativi	3'596'4000
Ricavi finanziari	431'708
Fabbisogno	2'302'197
Valutazione gettito comunale 100%	1'682'199
Moltiplicatore aritmetico	140.92%
Disavanzo previsto	619'998

Principali investimenti	
Edificazione nuovo centro vendita Brione	2'000'000
Risanamento acquedotto Gerra-Frasco-Sonogno	2'370'000
Messa in sicurezza Riale S. Bartolomeo - Vogorno	490'000
Messa in sicurezza Riale Tencio -Brione	412'000
Urbanizzazione Via Gerre-Brione (canalizzazione)	340'000)
Contributo Patriziato di Brione	300'000
Rifacimento strada Via Gerre Brione	248'000
Lotta alle neofite invasive	204'000

Principali spese correnti (esclusi stipendi, oneri sociali e ammortamenti)	
Contributi per anziani ospiti di istituti	320'000
Acquisto carburante (stazione servizio)	272'000
Contributi alle assicurazioni sociali	220'000
Riversamento contributi FER	160'000
Contributi per trasporti pubblici	123'000
Raccolta ed eliminazione rifiuti	120'000
Servizio di polizia-rimborso	95'000
Manutenzione strade e piazze	95'000

Principali ricavi correnti	
Contributo localizzazione geografica	841'000
Contributo di livellamento	550'000
Tassa utenza acqua	420'000
Vendita carburanti (stazione servizio)	305'000
Tassa raccolta rifiuti	226'000
Compensazione Fondazione Verzasca arre verdi	200'000
Contributo fondo energie rinnovabili (FER)	160'000
Tassa concessione uso strade comunali	140'000



I dettagli relativi alle singole voci del conto economico sono esposti nei capitoli successivi.

Per il biennio 2025-2026, l'indice di forza finanziaria è stato stabilito a 63.37, posizionando il Comune di Verzasca tra i comuni con una solidità finanziaria media nella fascia inferiore. Il coefficiente di partecipazione comunale, fissato al 32%, e il coefficiente di distribuzione cantonale, al 68%, rimangono invariati rispetto al biennio precedente.

Perequazione finanziaria intercomunale

Il principale ricavo previsto nel bilancio preventivo 2025 è ancora una volta il contributo ricorrente per gli oneri legati alla localizzazione geografica, previsto dall'art. 15 della Legge sulla perequazione finanziaria intercomunale (LPI). A partire dal 2024, la percentuale dei canoni d'acqua redistribuiti in base alle diverse tipologie di superficie e altitudine è scesa dal 30% al 29%. In una comunicazione scritta dell'11 aprile 2024, la SEL ha informato che il contributo annuo destinato al Comune di Verzasca sarà pari a CHF 841'000.-.

Gettito d'imposta comunale

Per la previsione del gettito d'imposta comunale per l'anno 2025, l'Amministrazione ha condotto un'analisi basata sui dati più recenti messi a disposizione dal Cantone. Sono stati presi in considerazione gli ultimi accertamenti di gettito disponibili (anno 2021), pubblicati dal Cantone il 16 aprile 2024, insieme ai dati provvisori sull'imposta sul reddito e sulla sostanza delle persone fisiche per l'anno 2022, comunicati dalla SEL (Sezione degli enti locali), nonché le informazioni aggiornate a ottobre 2024 fornite dal Centro cantonale d'informatica (CCI).

L'aumento del moltiplicatore aritmetico, già previsto nel preventivo per il 2024, insieme alla previsione di disavanzo e alla chiara fragilità strutturale emersa in modo evidente durante l'elaborazione del piano finanziario – piano che verrà rielaborato a breve termine – portano il Municipio a proporre senza esitazione il mantenimento del moltiplicatore politico al 100%.

Imposta sul reddito e la sostanza delle persone fisiche

L'accertamento relativo al 2021 rappresenta la base per la stima del gettito in questo preventivo, integrato dai dati forniti mensilmente dal Centro dei sistemi informativi. Il principio di prudenza spinge il Municipio a mantenere una stima cauta del gettito, motivo per cui per l'anno 2025 si prevede un gettito d'imposta sul reddito e sulla sostanza delle persone fisiche pari a CHF 1'404'899.- .

Imposta sull'utile e sul capitale delle persone giuridiche

Per la stima del gettito delle persone giuridiche si applicano le stesse considerazioni fatte per le persone fisiche e quanto già evidenziato nel precedente preventivo. La prudenza ha portato a mantenere l'importo stabilito per il consuntivo 2023, confermato anche dai dati provvisori del 2024. Il gettito base dell'imposta sull'utile e sul capitale delle persone giuridiche è stato fissato a CHF 110'000.- per l'anno 2025.

Imposta personale e imposta immobiliare comunale

Per queste due componenti dell'imposta comunale, le stime risultano essere relativamente più agevoli, poiché basate da un lato sul numero di residenti soggetti a imposta e, dall'altro, sul valore stimato delle proprietà immobiliari. Per l'anno 2024 non si prevedono variazioni significative rispetto alle previsioni attuali.

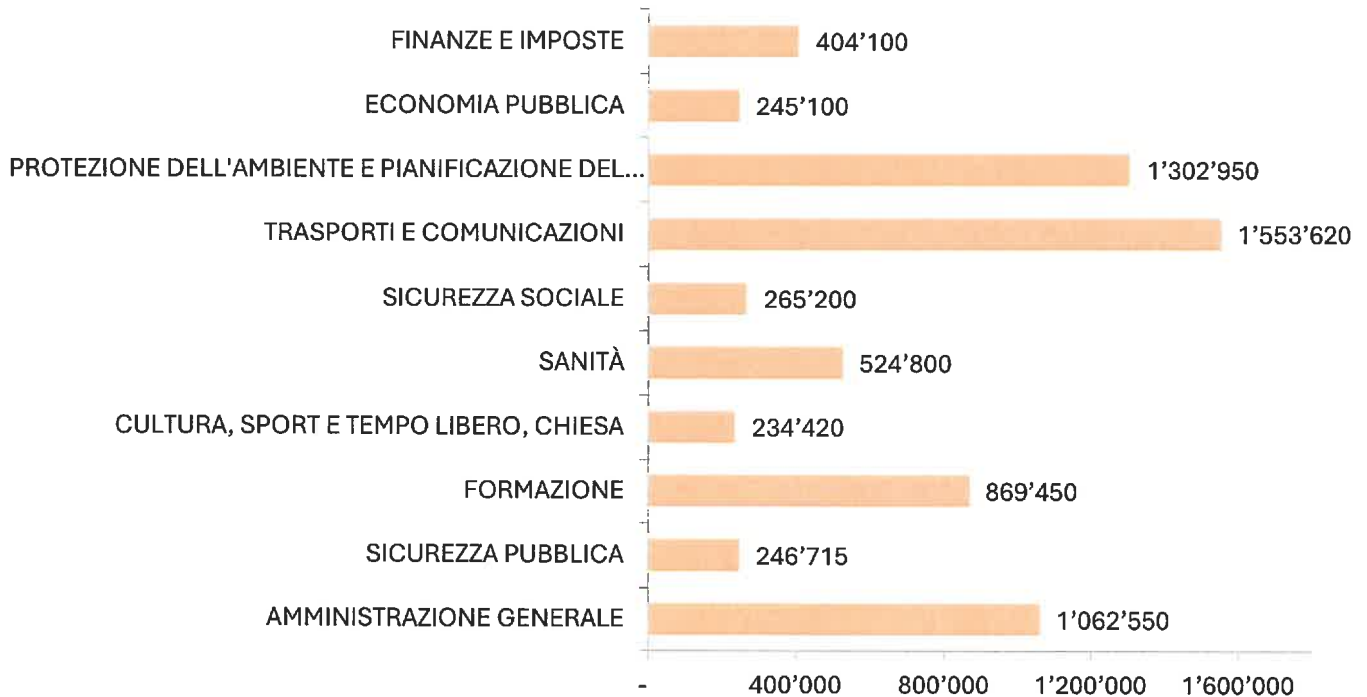
L'imposta personale è stimata a CHF 27'300.- secondo le indicazioni accertate dai dati provvisori 2022-2023.

L'imposta immobiliare comunale è stimata in CHF 140'000.- basandoci sugli ultimi dati forniti dal CSI.

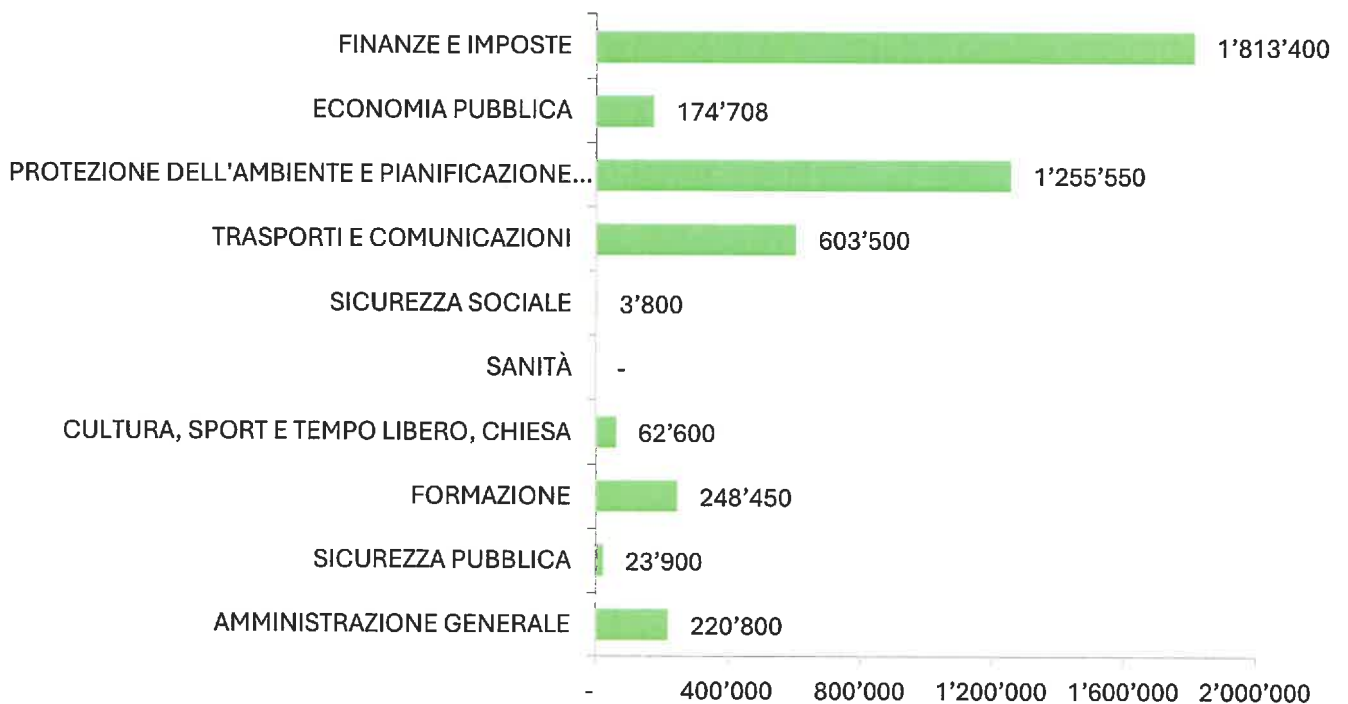


Commento ai centri di costo del conto economico

Spese per dicastero

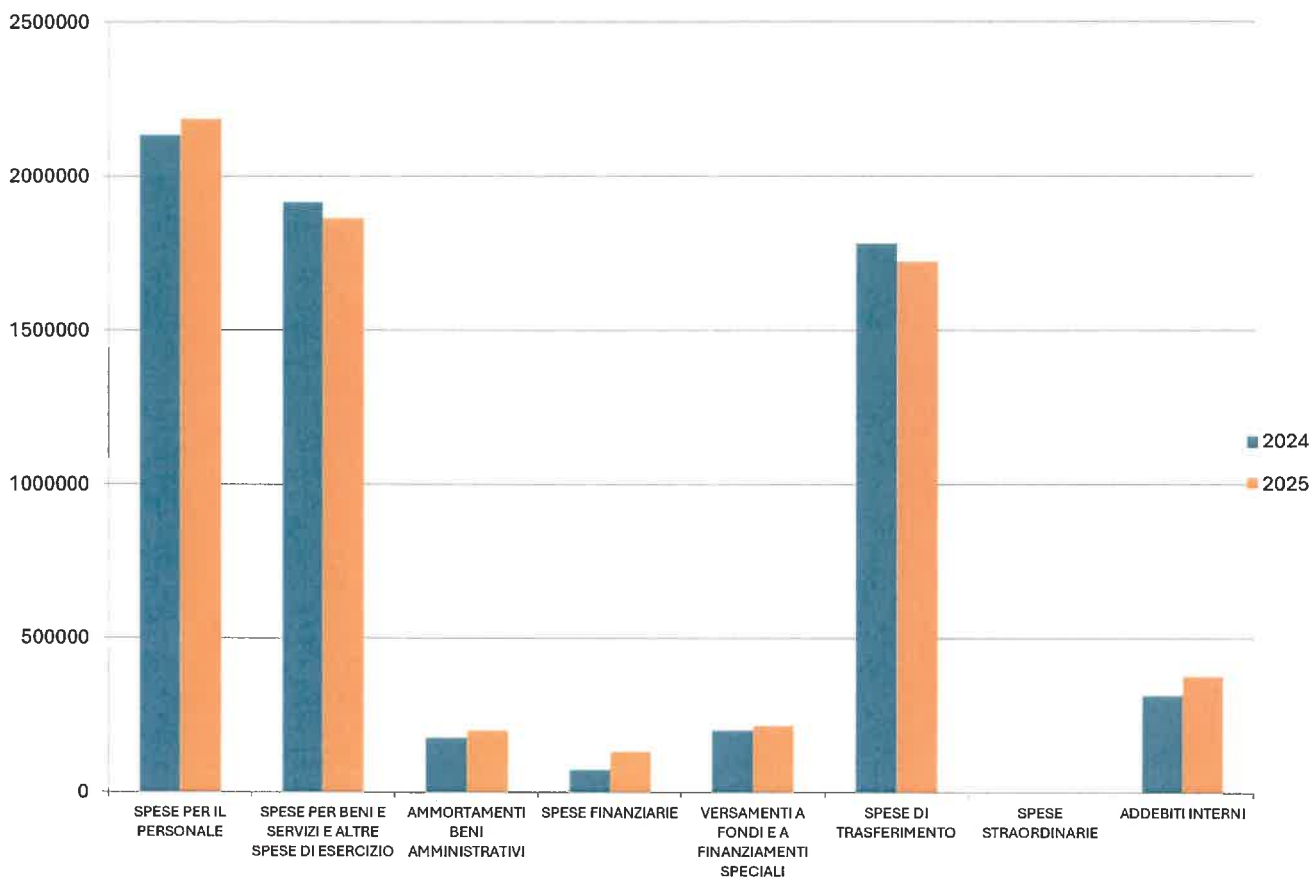


Ricavi per dicastero

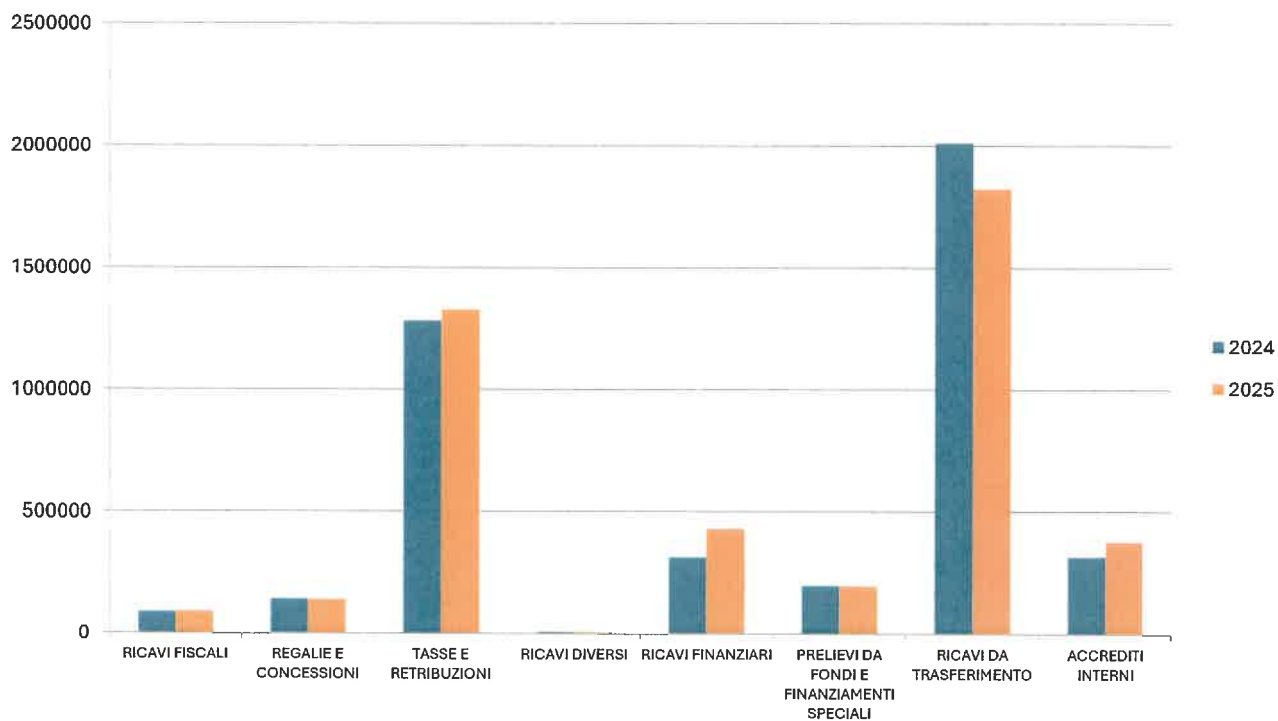




Confronto spese per genere di conto



Confronto ricavi per genere di conto





	Preventivo 2025		Preventivo 2024		Consuntivo 2023	
	Spese	Ricavi	Spese	Ricavi	Spese	Ricavi
0. AMMINISTRAZIONE GENERALE <i>Netto costi</i>	1'062'550.00	220'800.00 841'750.00	1'026'450	184'080.00 840'720.00	1'010'454.46	190'697.97 819'756.49

	Preventivo 2025		Preventivo 2024		Consuntivo 2023	
	Spese	Ricavi	Spese	Ricavi	Spese	Ricavi
012. Esecutivo e legislativo <i>Netto costi</i>	98'700.00	98'700.00	98'700.00	98'700.00	95'822.95	95'822.95

I due poteri politici, esecutivo e legislativo, sono uniti in un unico centro di costo. Le principali spese riguardano gli onorari del sindaco e dei membri del municipio, insieme alle indennità di seduta per i diversi organi comunali.

	Preventivo 2025		Preventivo 2024		Consuntivo 2023	
	Spese	Ricavi	Spese	Ricavi	Spese	Ricavi
021. Amministrazione delle finanze e delle contribuzioni <i>Netto costi</i>	20'400.00	300.00 20'100.00	22'400.00	300.00 22'100.00	26'917.12	153.30 26'763.82

Nel 2024, i costi relativi alle spese del conto corrente postale e dei conti bancari sono stati riclassificati dalla SEL su un nuovo conto, il 769.3130.001. Contestualmente, abbiamo aggiornato il costo di incasso delle imposte del CSI, basandoci sui consuntivi degli anni precedenti. Questi consuntivi sono stati influenzati anche da un maggior incasso delle sopravvenienze d'imposta, che potrebbero ripresentarsi nel 2025 ma che, per prudenza, non sono state incluse nel preventivo.

	Preventivo 2025		Preventivo 2024		Consuntivo 2023	
	Spese	Ricavi	Spese	Ricavi	Spese	Ricavi
022. Servizi generali, altro <i>Netto costi</i>	794'750.00	48'200.00 746'550.00	753'000.00	47'800.00 705'200.00	728'660.46	45'642.97 683'017.49

Per quanto concerne i costi del personale amministrativo, sono stati considerati lo scatto di anzianità e lo 0,05% di rincaro (assente per il 2024), come previsto anche dal preventivo cantonale per le scale salariali. Dal 1° luglio 2024 è stata aggiunta una nuova mezza unità lavorativa presso l'ufficio tecnico. Gli oneri sociali sono stati calcolati in base alle nuove aliquote comunicate per il 2025 dagli istituti e dalle compagnie assicurative. In particolare, a partire dal 1° gennaio 2025, i valori per la definizione del salario assicurato nel contesto della cassa pensione (LPP) per i dipendenti statali subiranno modifiche e un adeguamento del tasso dal 17,5% al 19,8%. Questo aumento comporterà maggiori costi per il datore di lavoro, anche se parzialmente compensati da una riduzione del salario assicurato, derivante dal nuovo sistema di calcolo della quota di coordinamento.

Come nel preventivo 2024, il cto. 022.4930.001 prevede un accredito interno di CHF 3'400 per costi operativi e amministrativi. Si tratta di un rimborso da parte dei servizi idrici, di canalizzazione e di gestione dei rifiuti per le spese di invio delle relative tasse d'uso.

	Preventivo 2025		Preventivo 2024		Consuntivo 2023	
	Spese	Ricavi	Spese	Ricavi	Spese	Ricavi
029. Stabili comunali <i>Netto costi</i>	149'700.00	122'300.00 27'400.00	150'700.00	135'980.00 14'720.00	159'053.93	144'901.70 14'152.23



Questo centro di costo raccoglie le spese e i ricavi relativi alla gestione degli immobili di proprietà del Comune, ad eccezione del Centro scolastico di Brione Verzasca (centro di costo 217), del Centro sportivo di Sonogno (centro di costo 343) e del Castello Marcacci (centro di costo 666). I proventi derivanti dagli affitti (cto. 029.4470.001) subiscono una variazione per il 2025 a causa della chiusura del negozio Crai il 1° luglio 2025, che verrà sostituito dal nuovo centro Coop (cto. 030.4470.001). Le altre voci di spesa e ricavo rimangono sostanzialmente invariate, con una leggera riduzione nei costi del personale, in linea con la spesa media stabile degli anni precedenti.

	Preventivo 2025		Preventivo 2024		Consuntivo 2023	
	Spese	Ricavi	Spese	Ricavi	Spese	Ricavi
1. SICUREZZA PUBBLICA <i>Netto costi</i>	246'715.00	23'900.00 222'815.00	263'815.00	23'500.00 240'315.00	204'876.61	26'656.80 181'219.81

	Preventivo 2025		Preventivo 2024		Consuntivo 2023	
	Spese	Ricavi	Spese	Ricavi	Spese	Ricavi
111. Polizia <i>Netto costi</i>	97'000.00	97'000.00	102'400.00	102'400.00	90'451.45	90'451.45

Il contributo al Comune di Gordola per la collaborazione in ambito di polizia previsto per l'anno 2025 ha un costo pro capite di CHF 127.21, con una spesa totale a carico del Comune di Verzasca stimata in CHF 95'000 (cto. 111.3612.102). Questo importo è inferiore rispetto al preventivo 2024 a causa della diminuzione della popolazione residente.

I costi per il servizio di vigilanza del traffico stradale nel territorio di Lavertezzo, ripartiti con la Fondazione Verzasca, sono stimati in CHF 2'000, tenendo conto anche dei dati del pre-consuntivo 2024. L'utilizzo di sorveglianti esterni è stato contenuto e limitato a interventi mirati.

	Preventivo 2025		Preventivo 2024		Consuntivo 2023	
	Spese	Ricavi	Spese	Ricavi	Spese	Ricavi
120. Potere giudiziario <i>Netto costi</i>	5'500.00	5'500.00	5'500.00	5'500.00	5'674.60	5'674.60
140. Diritto generale <i>Netto costi</i>	68'915.00	18'300.00 60'615.00	62'815.00	17'800.00 45'015.00	58'231.17	17'962.20 40'268.97
150. Vigili del fuoco <i>Netto costi</i>	50'700.00	50'700.00	80'600.00	80'600.00	40'007.59	40'007.59
161. Difesa militare <i>Netto costi</i>	2'000.00	2'000.00	2'300.00	2'300.00	1'588.30	1'588.30
162. Protezione civile <i>Netto costi</i>	28'100.00	100.00 28'000.00	15'700.00	200.00 15'500.00	14'958.10	20.00 14'578.10

Nel centro di costo Diritto Generale (140), sono stati aumentati gli onorari relativi all'aggiornamento della mappa (codice 140.3132.002) e il rimborso al Comune sede per l'Autorità Regionale di Protezione (codice 140.3612.101), secondo le indicazioni fornite dal consuntivo 2023 e dal consuntivo provvisorio 2024. Le altre voci di spesa sono rimaste sostanzialmente invariate.

Il centro di costo Vigili del Fuoco (150) comprende le spese del Corpo pompieri Verzasca per l'alta Valle e il contributo al Comune di Tenero-Contra per il Corpo pompieri della bassa Valle. Per quanto riguarda quest'ultimo, poiché non sono state ricevute indicazioni e la nuova convenzione con gli altri Comuni interessati è ancora in sospeso, si è deciso di mantenere



l'approccio degli ultimi anni di consuntivo, prevedendo comunque una riserva. La spesa stimata ammonta a CHF 25'000.-.

Il rimborso al Consorzio Piazza di Tiro di Quartino (CHF 2'000.-) è stato stabilito in base alle indicazioni del Comune di Gambarogno e copre le normali spese di gestione dello stand di tiro. Questo importo include un aumento rispetto agli ultimi consuntivi, dovuto alla ripartizione dei costi, tra i Comuni che utilizzano la struttura, per l'allestimento di un progetto di massima di ristrutturazione, richiesto dagli uffici cantonali competenti. Il contributo al Consorzio Protezione Civile (CHF 16'100.-) è stato invece fissato in base al preventivo presentato dall'ente per l'anno 2025. La manutenzione dei locali PCi include la sostituzione dei deumidificatori nei rifugi di Sonogno, poiché quelli attuali, ormai obsoleti, non funzionano più in modo adeguato.

	Preventivo 2025		Preventivo 2024		Consuntivo 2023	
	Spese	Ricavi	Spese	Ricavi	Spese	Ricavi
2. FORMAZIONE <i>Netto costi</i>	869'450.00	248'450.00 621'000.00	846'850.00	244'050.00 602'800.00	836'016.72	258'031.80 577'984.92

Per quanto riguarda le trattenute sociali e gli stipendi dei docenti della scuola dell'infanzia, della scuola elementare e del docente di sostegno, sono state seguite le indicazioni fornite dalla Divisione della scuola per l'anno 2025.

	Preventivo 2025		Preventivo 2024		Consuntivo 2023	
	Spese	Ricavi	Spese	Ricavi	Spese	Ricavi
211. Scuola dell'infanzia <i>Netto costi</i>	143'250.00	48'350.00 94'900.00	141'550.00	49'350.00 92'200.000	146'994.34	66'876.80 80'117.54

Per quanto riguarda la scuola dell'infanzia, le variazioni rispetto all'anno precedente riguardano principalmente gli oneri LPP, che subiranno un aumento a partire dal 1° gennaio 2025.

	Preventivo 2025		Preventivo 2024		Consuntivo 2023	
	Spese	Ricavi	Spese	Ricavi	Spese	Ricavi
212. Scuola elementare <i>Netto costi</i>	366'750.00	143'000.00 223'750.00	363'750.00	143'600.00 220'150.00	309'084.48	103'472.00 205'612.48

Non vi sono spese significative da segnalare per questo centro di costo (vale quanto già citato nelle osservazioni del dicastero e della scuola dell'infanzia).

	Preventivo 2025		Preventivo 2024		Consuntivo 2023	
	Spese	Ricavi	Spese	Ricavi	Spese	Ricavi
213. Scuola media <i>Netto costi</i>	5'000.00	5'000.00	5'600.00	5'600.00	4'427.00	4'427.00

Leggero adeguamento per minor numero di allievi presenti alla scuola media.

	Preventivo 2025		Preventivo 2024		Consuntivo 2023	
	Spese	Ricavi	Spese	Ricavi	Spese	Ricavi
217. Centro scolastico <i>Netto costi</i>	104'800.00	104'800.00	103'300.00	103'300.00	92'734.71	92'734.71

L'aumento della spesa è dovuto alla prevista sostituzione del forno della scuola, che ha raggiunto i limiti di utilizzo, e all'acquisto probabile di mobili per il progetto dell'aula modulare. Attualmente, si stanno testando gratuitamente alcuni arredi per valutare la validità del



concetto, mentre una lavagna interattiva completa il percorso della didattica digitale, che al momento risulta essere molto apprezzata sia dagli allievi sia dai docenti.

	Preventivo 2025		Preventivo 2024		Consuntivo 2023	
	Spese	Ricavi	Spese	Ricavi	Spese	Ricavi
219. Scuola dell'obbligo <i>Netto costi</i>	243'150.00	57'100.00 186'050.00	236'650.00	51'100.00 181'550.00	282'776.19	87'683.00 195'093.19

Per quanto riguarda la scuola dell'obbligo, non ci sono variazioni nell'organico dei dipendenti né nel servizio di trasporto. Per l'anno scolastico 2024-2025, è aumentato il numero di bambini che rimangono a pranzo, il che ha comportato un incremento del 5% nella percentuale dell'aiuto cuoca. Sebbene non ci sia più il rientro a mezzogiorno in alta Valle, lo stipendio previsto per l'autista è rimasto invariato rispetto al 2024, poiché il servizio di trasporto per le diverse attività scolastiche fuori sede continuerà ad essere principalmente organizzato in sede. Sono aumentati anche i costi per le derrate alimentari, con un conseguente incremento dei ricavi delle tasse di refezione.

	Preventivo 2025		Preventivo 2024		Consuntivo 2023	
	Spese	Ricavi	Spese	Ricavi	Spese	Ricavi
3. CULTURA, SPORT, TEMPO LIBERO, CHIESA <i>Netto costi</i>	234'420.00	62'600.00 171'820.00	262'970.00	71'900.00 191'070.00	320'925.62	76'028.55 244'897.07

	Preventivo 2025		Preventivo 2024		Consuntivo 2023	
	Spese	Ricavi	Spese	Ricavi	Spese	Ricavi
312. Patrimonio storico e culturale <i>Netto costi</i>	5'500.00	5'500.00	6'600.00	6'600.00	12'700.00	12'700.00
329. Cultura e altro <i>Netto costi</i>	15'500.00	15'500.00	8'500.00	8'500.00	24'265.20	24'265.20
341. Sport <i>Netto costi</i>	5'200.00	2'000.00 3'200.00	4'300.00	2'000.00 2'300.00	5'899.70 1'237.25	7'136.95
342. Tempo libero <i>Netto costi</i>	9'000.00	5'000.00 4'000.00	9'000.00	6'500.00 2'500.00	8'026.46	7'316.35 710.11

Nell'ambito della cultura, l'aumento della spesa è dovuto all'intenzione del Municipio di organizzare nel 2025, dopo quattro anni di aggregazione, un incontro con la popolazione. Questo evento rappresenterà un momento di scambio di opinioni e di vicinanza con i residenti del nostro prezioso territorio. Non abbiamo altre segnalazioni di rilievo riguardo alle altre posizioni.

	Preventivo 2025		Preventivo 2024		Consuntivo 2023	
	Spese	Ricavi	Spese	Ricavi	Spese	Ricavi
343. Centro sportivo <i>Netto costi</i>	167'020.00	55'600.00 111'420.00	177'370.00	63'400.00 113'970.00	221'337.56	61'575.25 149'762.31

I costi della struttura sportiva di Sonogno rimangono relativamente stabili anche nelle previsioni per il 2025. Tuttavia, i costi dell'energia meritano una riflessione, soprattutto in relazione alle condizioni climatiche degli ultimi anni. Quest'anno, l'apertura anticipata è stata indotta da eventi eccezionali e disastrosi in Valle Lavizzara; per la prossima stagione, è necessario riflettere attentamente sul periodo di apertura e chiusura dell'impianto. Inoltre, l'acquisto di attrezzature è stato adeguato anche in vista della probabile sostituzione di



apparecchiature presso l'Osteria in occasione della prossima riapertura, con una spesa prevista a titolo cautelativo.

	Preventivo 2025		Preventivo 2024		Consuntivo 2023	
	Spese	Ricavi	Spese	Ricavi	Spese	Ricavi
350. Chiesa e affari religiosi <i>Netto costi</i>	32'000.00	32'200.00	57'200.00	57'200.00	58'696.70	58'696.70

Il contributo alla Parrocchia (codice 350.3612.101) è stato notevolmente ridotto per il 2025, sebbene al momento della stesura di questo messaggio disponiamo di pochi elementi certi per una definizione adeguata di questa spesa. Don Marco Castelli ha concluso la sua attività di sacerdote, e il servizio pastorale è ora svolto da uno dei parroci della Parrocchia di Gordola. Considerando il tipo di servizio fornito, dimezzato rispetto all'anno precedente, il costo della congrua del sacerdote e l'assenza di una presenza fissa in Valle, si è deciso di supportare i rappresentanti delle parrocchie che stanno dialogando con la Curia per definire chiaramente la prestazione, comunicando loro un importo massimo di CHF 30'000.-. Si attendono riscontri sull'evolversi della trattativa.

	Preventivo 2025		Preventivo 2024		Consuntivo 2023	
	Spese	Ricavi	Spese	Ricavi	Spese	Ricavi
4. SANITÀ <i>Netto costi</i>	524'800.00	0.00 524'800.00	545'300.00	0.00 545'300.00	605'113.99	0.00 605'113.99

	Preventivo 2025		Preventivo 2025		Consuntivo 2023	
	Spese	Ricavi	Spese	Ricavi	Spese	Ricavi
412. Case medicalizzate, di riposo e di cura <i>Netto costi</i>	336'300.00	336'300.00	336'300.00	336'300.00	402'176.73	402'176.73

Il costo previsto per la voce "Contributi per anziani ospiti di istituti" (cto. 412.3632.101) è stato stimato sulla base delle informazioni ricevute dall'Ufficio degli anziani e delle cure a domicilio il 9 ottobre 2024. Per il finanziamento delle case per anziani sovvenzionate dal Cantone, il costo giornaliero per ciascun ospite residente nel nostro Comune è fissato a CHF 58.- (rispetto a CHF 51.- dell'anno precedente), con un limite massimo del 6% del gettito d'imposta cantonale riferito al nostro Comune. A questo costo va aggiunto il 7.01% del gettito d'imposta del 2021 (6.15% l'anno precedente). Con una media di 13 residenti ospiti, il costo a carico del Comune si mantiene stabile a CHF 320'000.-. Tuttavia, è importante sottolineare che il gettito d'imposta del 2021 è inferiore rispetto a quello del 2020, un fattore che contribuisce alla stabilità del contributo nonostante l'aumento del costo giornaliero.

	Preventivo 2025		Preventivo 2024		Consuntivo 2023	
	Spese	Ricavi	Spese	Ricavi	Spese	Ricavi
421. Cure ambulatoriali <i>Netto costi</i>	152'000.00	152'000.00	172'000.00	172'000.00	174'041.26	174'041.26

In riferimento alla circolare menzionata, si osserva un leggero calo nella spesa per le cure ambulatoriali. Le percentuali di finanziamento da applicare al gettito d'imposta cantonale del 2021, che risulta inferiore rispetto all'anno precedente, sono le seguenti:

- 3.29% (rispetto al 2.78% dell'anno precedente) per il finanziamento dei servizi di assistenza e cura a domicilio
- 2.1% (rispetto al 2.31% dell'anno precedente) per il finanziamento dei servizi di supporto



- CHF 30.19 per abitante (rispetto a CHF 29.96 dell'anno precedente) per il finanziamento degli aiuti diretti volti al mantenimento a domicilio.

	Preventivo 2025		Preventivo 2024		Consuntivo 2023	
	Spese	Ricavi	Spese	Ricavi	Spese	Ricavi
422. Servizi di salvataggio <i>Netto costi</i>	33'800.00	33'800.00	33'800.00	33'800.00	23'959.10	23'959.10
432. Altra lotta contro le malattie <i>Netto costi</i>	0.00	0.00	500.00	500.00	1'550.75	1'550.75
433. Servizio medico scolastico <i>Netto costi</i>	2'700.00	2'700.00	2'700.00	2'700.00	3'386.15	3'386.15

Sulla base dei dati in nostro possesso rimangono invariate queste posizioni di spesa.

	Preventivo 2025		Preventivo 2024		Consuntivo 2023	
	Spese	Ricavi	Spese	Ricavi	Spese	Ricavi
5. SICUREZZA SOCIALE <i>Netto costi</i>	265'200.00	3'800.00 261'400.00	265'300.00	3'800.00 261'500.00	307'565.87	1'466.40 306'099.47

	Preventivo 2025		Preventivo 2024		Consuntivo 2023	
	Spese	Ricavi	Spese	Ricavi	Spese	Ricavi
512. Riduzione dei premi <i>Netto costi</i>	220'000.00	300.00 214'9700.00	215'000.00	300.00 214'700.00	280'274.80	280'274.80
534. Alloggio per pensionati senza cure <i>Netto costi</i>	1'000.00	1'000.00	1'000.00	1'000.00	0.00	0.00
544. Protezione dei giovani <i>Netto costi</i>	0.00	0.00	2'100.00	2'100.00	0.00	0.00
545. Prestazioni a famiglia <i>Netto costi</i>	16'500.00	16'500.00	16'500.00	16'500.00	16'688.00	16'688.00
572. Aiuto economico <i>Netto costi</i>	18'000.00	18'000.00	20'000.00	20'000.00	9'200.87	9'200.87
579. Assistenza n.m.a. <i>Netto costi</i>	10'700.00	3'500.00 7'200.00	10'700.00	3'500.00 7'200.00	3'137.200	0.00 3'137.20

La sicurezza sociale è suddivisa in sei centri di costo che, tenendo conto dell'entità di alcuni importi e della specificità delle prestazioni, sono stati raggruppati. La partecipazione comunale alle spese per le assicurazioni sociali (codice 512.3631.001) è calcolata in base al gettito previsto dell'imposta cantonale per l'anno 2023, sommato al contributo di livellamento. L'indice di forza finanziaria del Comune per il biennio 2025/2026 è pari a 63.37, il che comporta l'applicazione di un'aliquota dell'8.5% sul gettito d'imposta. Per il 2025, è stato stimato un contributo di CHF 220'000.-.

La voce di spesa per la protezione dei giovani non è stata inclusa nelle previsioni per il 2025, poiché la convenzione scadrà il 31 dicembre 2025. Nel corso dell'anno, verrà valutata la possibilità di estendere l'invito a sottoscrivere la convenzione anche ai Comuni delle Valli circostanti. Anche se non sono state previste spese, abbiamo voluto informare il Consiglio comunale che questa partecipazione è solo rinviata. Le trattative riprenderanno a novembre 2024.



Per la valutazione dei contributi comunali ai sensi della Legge per le famiglie (codice 545.3631.003), sono stati presi in considerazione i dati di consuntivo 2023 forniti dall'Ufficio del sostegno a enti e attività per le famiglie e i giovani. L'importo stimato per l'anno 2025 è di CHF 16'800.-.

Infine, la partecipazione comunale alle spese di assistenza (codice 572.3631.002) è stata adeguata in base ai nostri dati attuali.

A decorrere da quest'anno (come già previsto nel preventivo 2024), ha iniziato la sua attività l'Operatrice sociale intercomunale. In base al primo preventivo ricevuto dal Comune di Gordola, il costo - secondo la chiave di riparto - a carico di Verzasca sarà di CHF 7'200.-.

	Preventivo 2025		Preventivo 2024		Consuntivo 2023	
	Spese	Ricavi	Spese	Ricavi	Spese	Ricavi
6. TRASPORTI E COMUNICAZIONI <i>Netto costi</i>	1'553'620.00	603'500.00 950'120.00	1'593'550.00	553'900.00 1'039'650.00	1'294'768.78	581'376.98 713'391.80

	Preventivo 2025		Preventivo 2024		Consuntivo 2023	
	Spese	Ricavi	Spese	Ricavi	Spese	Ricavi
613. Strade cantonali <i>Netto costi</i>	40'300.00	40'300.00	39'750.00	39'750.00	39'719.50	39'719.50
615. Strade com., posteggi, piazze <i>Netto costi</i>	1'121'400.00	262'700.00 858'700.00	1'168'900.00	177'800.00 991'100.00	949'440.38	253'836.25 695'607.13

Il contributo per la manutenzione delle strade cantonali è stato adeguato in base al rincaro comunicato nei giorni scorsi per il 2024.

Questo centro di costo, che include le spese relative al personale della squadra esterna e alla manutenzione delle strade e del territorio in generale, risulta essere il più gravoso.

I costi per il personale rimangono pressoché stabili; nonostante attualmente la squadra esterna disponga di un 40% in meno a causa di un caso di invalidità parziale, si è previsto l'impiego di un nuovo 50% nel corso dell'anno per garantire la copertura del servizio, già al limite, sul territorio. Rispetto al preventivo del 2024, per quanto riguarda il servizio invernale (pulizia della neve e acquisto di sale antigelo), abbiamo calcolato la media geometrica degli ultimi quattro anni, in cui abbiamo avuto sia stagioni nevose che inverni completamente asciutti. Alla luce di questi dati e considerando un certo margine, sono stati previsti CHF 50'000.- per il servizio (media geometrica CHF 46'559.-) e CHF 15'000.- per l'acquisto del sale (media geometrica CHF 14'140.-).

Resta invariata la previsione di spesa per la manutenzione di strade, piazze e sentieri (cto. 615.3141.001), con un costo annuo di CHF 95'000.-, così come per la manutenzione di sentieri e parchi. Gli interventi programmati con l'aiuto della PCi per l'anno corrente sono stati posticipati al 2025, poiché i militi sono stati impegnati in Vallemaggia a causa dei tristi eventi purtroppo noti.

Le uscite per i contributi relativi alle strade agricole e ai sentieri rimangono invariate; si tratta di contributi destinati ai Patriziati per la gestione del territorio.

Sul fronte delle entrate, è stato adeguato l'importo a CHF 200'000.- quale compenso dalla Fondazione Verzasca per la gestione delle aree verdi (codice 615.4472.003), in base al nuovo mandato di gestione e manutenzione delle aree verdi presentato al Consiglio comunale il 22 ottobre.



	Preventivo 2025		Preventivo 2024		Consuntivo 2023	
	Spese	Ricavi	Spese	Ricavi	Spese	Ricavi
640. Stazione carburanti <i>Netto ricavi</i>	300'350.00 26'450.00	326'800.00	317'600.00 27'500.00	345'100.00	289'541.47 23'435.52	312'976.99

Per quanto riguarda la stazione carburanti di Sonogno, le previsioni di costi e ricavi sono state adeguate sulla base dei risultati finanziari del pre-consuntivo 2024. Con l'entrata in vigore del nuovo Regolamento per la stazione carburanti, gli incassi derivanti dalle carte Vibas (con fatturazione da parte del Comune ai possessori di tessera) hanno mostrato un significativo aumento degli affiliati, i quali beneficiano di uno sconto del 5% sull'acquisto del carburante. Al contrario, gli incassi tramite postcard si sono dimezzati.

Per quanto concerne la manutenzione della stazione di servizio (cto. 640.3144.001), oltre al contratto sottoscritto con Bica e Neovac, sono nuovamente stati considerati i costi per la manutenzione, compresi il tinteggio e gli interventi di migliorie non effettuati quest'anno. La spesa complessiva preventivata è di CHF 18'000.-.

	Preventivo 2025		Preventivo 2024		Consuntivo 2023	
	Spese	Ricavi	Spese	Ricavi	Spese	Ricavi
662. Trasporti pubblici <i>Netto costi</i>	68'970.00	68'970.00	27'300.00	27'300.00	10'990.75	10'990.75
666. Castello Marcacci <i>Netto costi</i>	16'900.00	8'000.00 8'900.00	20'200.00	10'100.00 10'100.00	5'076.68 9'487.06	14'563.74

Il finanziamento del servizio Verzasca Mobile è ancora oggetto di discussione, con una ricerca mirata di fondi attualmente in corso. Purtroppo, al momento, non vi è alcun sostegno da parte del Cantone; l'Ufficio federale dei Trasporti riconosce il servizio ma non lo supporta finanziariamente. Tuttavia, si rimane fiduciosi di trovare una soluzione plausibile per garantire il mantenimento di questo apprezzato servizio. Al momento della stesura del messaggio, ci si basa sulle previsioni di finanziamento ponte del business plan della Fondazione Verzasca, che quantifica il contributo del Comune di Verzasca in CHF 25'000.-, come da preventivo 2024 per il periodo dal 1° ottobre al 31 dicembre 2024, e in CHF 60'000.- per il 2025, ai quali si aggiungono i costi di manutenzione stimati in CHF 9'970.-. Si confida di poter trovare una soluzione valida al più presto, della quale verrà data opportuna informazione.

Il costo complessivo di gestione per l'anno 2025 del Castello Marcacci a Brione è stimato in CHF 16'900.-. L'Organizzazione Turistica Lago Maggiore e Valli contribuirà a sostenere parte delle spese per le manifestazioni anche nel prossimo anno.

	Preventivo 2025		Preventivo 2024		Consuntivo 2023	
	Spese	Ricavi	Spese	Ricavi	Spese	Ricavi
7. PROTEZIONE DELL'AMBIENTE E PIANIFICAZIONE <i>Netto costi</i>	1'302'950.00	1'255'550.00 47'400.00	1'239'600.00	1'194'900.00 44'700.00	1'201'995.15	1'021'058.71 180'936.44

Come già spiegato nei precedenti preventivi e consuntivi, i servizi di approvvigionamento idrico (710) ed eliminazione rifiuti (730), in conformità con l'art. 13 del Regolamento sulla gestione finanziaria e sulla contabilità dei comuni (RGFCC), devono essere finanziati integralmente tramite le tasse d'uso. Questo principio si applica anche, per estensione, al servizio di Depurazione delle acque (720). Per il preventivo 2025, abbiamo nuovamente tenuto conto di questa disposizione, in attesa dell'entrata in vigore del nuovo regolamento.



	Preventivo 2025		Preventivo 2024		Consuntivo 2023	
	Spese	Ricavi	Spese	Ricavi	Spese	Ricavi
710. Approvvigionamento idrico <i>Netto costi</i>	525'350.00	525'350.00 0.00	487'400.00	487'400.00 0.00	425'821.86	425'821.86 0.00

Il preventivo 2025 relativo al servizio idrico rimane sostanzialmente invariato rispetto a quello del 2024. Si auspica che il rifacimento di diverse tratte dell'acquedotto possa contribuire a ridurre i costi di manutenzione della rete idrica, che, a titolo precauzionale, quest'anno vengono mantenuti a CHF 120'000. Sono aumentati i costi di ammortamento e gli addebiti per interessi passivi, in relazione agli investimenti già conclusi e a quelli attualmente in corso.

Il nuovo Regolamento per il servizio di approvvigionamento è in fase di elaborazione e sarà sottoposto per approvazione nel 2025, con effetto retroattivo dal 1.1.2025.

	Preventivo 2025		Preventivo 2024		Consuntivo 2023	
	Spese	Ricavi	Spese	Ricavi	Spese	Ricavi
720. Depurazione delle acque <i>Netto costi</i>	236'400.00	236'400.00 0.00	197'100.00	197'100.00 0.00	222'928.27	83'048.45 139'879.32

Per quanto riguarda la depurazione delle acque, si applica il principio di autofinanziamento menzionato nell'introduzione. Le entrate provenienti dalle tasse degli utenti, in linea con questo principio, risulteranno superiori rispetto ai prelievi effettuati in passato. La tassa di base dovrà coprire i costi di manutenzione, integrati con il capitale annualmente destinato al fondo necessario per la manutenzione ordinaria delle canalizzazioni. Questo fondo viene annualmente utilizzato per sostenere tale spesa (prelievo da cto. 720.3500.201, versamento a 720.3500.201). I costi di manutenzione sono aumentati e sono stimati in base all'evoluzione degli ultimi anni.

Gli ammortamenti pianificati (cto. 720.3950.001) sono aumentati a seguito della conclusione di investimenti significativi nelle opere di canalizzazione, per i quali, in conformità con le normative vigenti, è necessario applicare un ammortamento lineare.

È attualmente in fase di elaborazione il nuovo Regolamento.

	Preventivo 2025		Preventivo 2024		Consuntivo 2023	
	Spese	Ricavi	Spese	Ricavi	Spese	Ricavi
730. Eliminazione dei rifiuti <i>Netto costi</i>	276'900.00	276'900.00	253'400.00	253'400.00	305'041.30	305'041.30

Per l'allestimento del preventivo 2025, disponiamo di un anno completo di dati che ci permettono di apportare alcune migliorie rispetto al nostro primo preventivo riguardante l'applicazione della tassa sul sacco. Abbiamo osservato una flessione nei costi di smaltimento dei rifiuti solidi urbani (RSU) e un aumento dei costi per gli scarti vegetali, determinato anche dalla chiusura di alcune piazze "verdi". L'incasso di tassa sul sacco è stato calcolato utilizzando i dati del consuntivo provvisorio, escludendo l'acquisto dei sacchi, il quale, per garantire trasparenza contabile secondo il modello MCA2, deve essere registrato separatamente.

Il 2025 rappresenterà un'importante opportunità per verificare le nostre valutazioni; desideriamo evidenziare la nostra soddisfazione per il nuovo sistema di raccolta e per l'atteggiamento dei cittadini. Durante il periodo turistico, purtroppo, si è riscontrata un po' di indisciplina nel corretto utilizzo dei sacchi ufficiali; pertanto, grazie al nuovo Regolamento per la videosorveglianza del demanio pubblico, avremo la base legale necessaria per monitorare il rispetto delle normative in questo specifico contesto, consentendoci di sanzionare laddove necessario.



	Preventivo 2025		Preventivo 2024		Consuntivo 2023	
	Spese	Ricavi	Spese	Ricavi	Spese	Ricavi
750. Boschi <i>Netto costi</i>	15'500.00	1'00.00 14'000.00	25'500.00	12'500.00 13'000.00	11'021.65	100.00 10'921.65
761. Protezione del clima <i>Netto ricavi</i>	10'800.00	12'000.00 1'200.00	200.00	1'000.00 800.00	10'826.62	12'075.00 1'248.38

Per quanto riguarda gli impianti di combustione, i controlli previsti per il 21° ciclo si svolgeranno nel 2025, con la relativa fatturazione ai privati. Gli impianti da sottoporre a controllo corrispondono a quelli quantificati durante l'ultima ispezione.

	Preventivo 2025		Preventivo 2024		Consuntivo 2023	
	Spese	Ricavi	Spese	Ricavi	Spese	Ricavi
769. Altri tipi di lotta all'inquinamento <i>Netto costi</i>	201'000.00	201'000.00 0.00	242'000.00	242'000.00 0.00	194'622.10	194'622.10 0.00

In assenza di nuovi dati, il contributo cantonale per il Fondo energie rinnovabili (cto. 769.4631.001) è stato stimato sulla base delle indicazioni fornite dagli uffici competenti e fissato a CHF 160'000.-. Tale importo viene comunque trasferito allo specifico Fondo a bilancio, addebitando il cto. 769.3500.501, senza incidere sul fabbisogno complessivo.

Parallelamente, nell'ambito della promozione delle energie rinnovabili, a seguito dell'entrata in vigore dell'Ordinanza e considerati i contributi già erogati, il Municipio ha previsto per l'anno 2025 un importo complessivo di CHF 51'000.- destinato a contributi per i privati. Questi includono CHF 1'000.- per l'acquisto di biciclette elettriche, CHF 10'000.- per la realizzazione di impianti fotovoltaici e CHF 30'000.- per varie iniziative legate all'efficienza energetica.

	Preventivo 2025		Preventivo 2024		Consuntivo 2023	
	Spese	Ricavi	Spese	Ricavi	Spese	Ricavi
771. Cimitero e sepoltura <i>Netto costi</i>	6'000.00	1'500.00 4'500.00	6'000.00	1'500.00 4'500.00	0.00 350.00	350.00 0.00
774. Ripari <i>Netto costi</i>	10'000.00	10'000.00	10'000.00	10'000.00	14'382.10	14'382.10
779. Protezione dell'ambiente <i>Netto costi</i>	6'000.00	900.00 5'100.00	3'000.00	3'000.00	1'620.25	1'620.25
790. Pianificazione del territorio <i>Netto costi</i>	15'000.00	15'000.00	15'000.00	15'000.00	15'731.00	15'731.00

Non ci sono osservazioni specifiche riguardo a questi centri di costo.

	Preventivo 2025		Preventivo 2024		Consuntivo 2023	
	Spese	Ricavi	Spese	Ricavi	Spese	Ricavi
8. ECONOMIA PUBBLICA <i>Netto costi</i>	245'100.00	174'708.00 70'392.00	246'100.00	168'300.00 77'800.00	200'803.25	180'350.35 20'452.90

	Preventivo 2025		Preventivo 2024		Consuntivo 2023	
	Spese	Ricavi	Spese	Ricavi	Spese	Ricavi
813. Miglioramento della produzione animale <i>Netto costi</i>	1'300.00	1'300.00	2'200.00	2'200.00	1'660.00	1'660.00



L'unica voce di costo che differisce rispetto al precedente preventivo è il versamento al Macello cantonale, fissato a CHF 300 invece di CHF 1'200.

	Preventivo 2025		Preventivo 2024		Consuntivo 2023	
	Spese	Ricavi	Spese	Ricavi	Spese	Ricavi
840. Turismo, trasporti pubblici e sviluppo <i>Netto costi</i>	218'600.00	10'000.00 208'600.00	215'600.00	7'000.00 208'600.00	194'571.25	194'571.25

La partecipazione del Comune al finanziamento del trasporto pubblico (cto. 840.3631.002) è mantenuta a CHF 123'000. Il contributo di CHF 48'000 all'Organizzazione Turistica Lago Maggiore e Valli (OTLMV), calcolato in base ai pernottamenti sul nostro territorio, è stato stimato per l'anno 2025 sulla base dei dati del 2024, evidenziando un leggero calo dei pernottamenti dopo l'innalzamento significativo registrato nel periodo post Covid-19. Sono stati confermati i contributi per l'acquisto di abbonamenti ai trasporti pubblici, con gli importi corrispondenti prelevati dal Fondo Energie Rinnovabili (FER).

	Preventivo 2025		Preventivo 2024		Consuntivo 2023	
	Spese	Ricavi	Spese	Ricavi	Spese	Ricavi
850. Industria, artigianato e commercio <i>Netto costi</i>	25'000.00	25'000.00	25'000.00	25'000.00	6'000.00	6'000.00
871. Energia <i>Netto costi</i>	300.00 158'000.00	158'300.00	300.00 154'500.00	154'800.00	186.40 156'166.00	156'352.40

Come spiegato in occasione del preventivo dell'anno scorso, l'importo a carico del Comune di Verzasca per il Masterplan per il periodo 2024-2027 è di CHF 25'000 all'anno (cto. 850.3636.001). Rimane invariata, per ora, anche la valutazione sulla tassa metrica relativa alla concessione per l'uso speciale delle strade comunali (cto. 871.4120.001), fissata a CHF 140'000.

	Preventivo 2025		Preventivo 2024		Consuntivo 2023	
	Spese	Ricavi	Spese	Ricavi	Spese	Ricavi
9. FINANZE E IMPOSTE <i>Netto ricavi</i>	404'100.00 1'409'300.00	1'813'400.00	317'800.00 1'604'900.00	1'922'700.00	324'557.28 3'714'575.15	4'039'132.43

	Preventivo 2025		Preventivo 2024		Consuntivo 2023	
	Spese	Ricavi	Spese	Ricavi	Spese	Ricavi
910. Imposte <i>Netto ricavi</i>	1'000.00 84'000.00	85'000.00	1'000.00 80'000.00	81'000.00	318.72 2'313'275.10	2'323.593.82
930. Perequazione finanziaria <i>Netto ricavi</i>	1'391'000.00	1'391'000.00	1'562'800.00	1'562'800.00	1'572'174.00	1'572'174.00
950. Quota parte alle entrate di enti pubblici <i>Netto ricavi</i>	9'300.00 48'100.00	57'400.00	9'500.00 51'600.00	61'100.00	10'860.00	-8'398.21 19'258.21

La valutazione delle entrate da imposte alla fonte (cto. 910.4002.001) è stata effettuata sulla base dei conteggi definitivi forniti dall'ufficio competente per l'anno 2023, che sono stati contabilizzati nel corso di quest'anno.

Per il 2025 si conferma l'abituale stima prudenziale di una sopravvenienza d'imposta di CHF 20'000 (cto. 910.4000.101). Inoltre, le imposte speciali sul reddito e sulla sostanza (cto. 910.4009.001) sono state raddoppiate in base ai dati statistici del primo quadriennio, ma sempre con una lettura prudenziale dei dati.



Per quanto riguarda i contributi cantonali derivanti dalla perequazione intercomunale, si rimanda a quanto esposto nel capitolo "Perequazione finanziaria intercomunale".

Il contributo cantonale a favore dei Comuni, quale compensazione per gli effetti della riforma sulle entrate fiscali, è stato ridotto a seguito della comunicazione riguardante il versamento del contributo per il 2024 (. L'ammontare totale da suddividere tra i Comuni è sceso da 13,5 milioni a 9,0 milioni. L'importo destinato al Comune di Verzasca è di CHF 3'400 ed è accreditato al cto. 950.4601.901; le indicazioni cantonali lo consigliano anche per i dati di preventivo 2025. Il montante verrà calcolato tenendo conto del gettito PG 2022.

	Preventivo 2025		Preventivo 2024		Consuntivo 2023	
	Spese	Ricavi	Spese	Ricavi	Spese	Ricavi
961. Interessi <i>Netto costi</i>	125'900	95'000.00 30'900.00	77'100.00	55'000.00 21'200.00	91'806.12	82'342.69 9'463.43
969. Spese bancarie e postali <i>Netto costi</i>	8'000.00	8'000.00	1'000.00	1'000.00	887.10	887.10
970. Ridistribuzione tasse CO2 <i>Netto ricavi</i>	1'000.00	1'000.00	1'000.00	1'000.00	887.10	887.10
990. Ammortamenti <i>Netto costi</i>	259'900.00	184'000.00 75'900.00	230'200.00	160'900.00 69'630.00	221'572.44	165'063.43 56'509.01

La voce "Accrediti per interessi calcolatori" (cto. 961.4940.001), pari a CHF 90'800, si riferisce alla porzione di interessi attribuiti al servizio di approvvigionamento idrico (CHF 30'800) e al servizio di depurazione delle acque (CHF 60'000). La ripartizione degli interessi per questi servizi è proporzionale agli investimenti registrati a bilancio per tali opere rispetto al totale dei beni amministrativi.

Gli ammortamenti sono calcolati tramite il metodo lineare sul valore iniziale netto. Per la preparazione del preventivo 2025, sono stati ricostruiti i singoli cespiti esistenti e i relativi saldi teorici al 31 dicembre 2025.

L'onere stimato per gli ammortamenti per l'anno 2025 ammonta a CHF 210'000 e si suddivide come segue:

- Ammortamenti per beni amministrativi del Comune: CHF 20'600
- Ammortamenti per il servizio di approvvigionamento idrico: CHF 115'000
- Ammortamenti per il servizio di depurazione delle acque: CHF 69'000

Gli ammortamenti relativi ai servizi sopra menzionati, pari a CHF 184'000, sono stati accreditati al cto. 990.4950.001.

Commento al conto degli investimenti

I dati riportati nel conto degli investimenti sono presentati al Consiglio comunale non per una deliberazione, ma per esserne informato, in conformità con l'articolo 169 della LOC. Alcune spese relative agli investimenti sono state approvate dal legislativo durante il periodo 2023-2024, mentre per altre sarà necessario redigere il messaggio corrispondente da parte del Municipio.

Nel corso dell'anno, sono stati avviati investimenti che saranno inclusi nel preventivo 2025. Il conto degli investimenti mostra uscite lorde complessive pari a CHF 7'153'000, con entrate ammontanti a CHF 3'306'600, portando a un onere netto di investimento di CHF 3'846'400.



Le uscite per investimenti, pari a CHF 7'153'000, sono così suddivise:

Risanamento acquedotto Gerra-Frasco-Sonogno	CHF	2'370'000.-
Edificazione centro vendita Brione	CHF	2'000'000.-
Messa in sicurezza Riale San Bartolomeo - Vogorno	CHF	490'000.-
Messa in sicurezza Riale Tencio - Brione	CHF	412'000.-
Urbanizzazione Via Gerre-Brione (canalizzazione)	CHF	340'000.-
Contributo Patriziato di Brione – nuova area camping	CHF	300'000.-
Rifacimento strada Via Gerre Brione	CHF	248'000.-
Lotta alle neofite invasive	CHF	205'000.-
Contributo al Cantone passerella Gannone-Brione	CHF	105'000.-
Aggiornamento PGS Corippo	CHF	100'000.-
Acquisto scuolabus	CHF	80'000.-
Contributo al Cantone – posteggi loc. Pozzo Misura Lavertezzo	CHF	77'000.-
Misurazione catastale Brione	CHF	70'000.-
Sostituzione illuminazione pubblica via Gerre – Brione	CHF	65'000.-
Denominazione delle vie e posa numeri civici	CHF	60'000.-
Sostituzione e miglioramento impianti controllo e trattamento acque	CHF	60'000.-
Misurazione ufficiale RFD Lavertezzo	CHF	50'000.-
Allestimento PGA Corippo	CHF	50'000.-
Opere urbanizzazione via Gerre – acquedotto	CHF	53'000.-
Totale previsione uscite:	CHF	7'153'000.-

La previsione di entrate di CHF 3'846'400.- è così ripartita:

Sussidi cantonali risanamento acquedotto Gerra-Frasco-Sonogno	CHF	1'100'000.-
Contributo cantonale edificazione nuovo centro Coop Brione	CHF	800'000.-
Sussidi cantonali interventi prioritari PGS Brione	CHF	355'000.-
Contributo cantonale messa in sicurezza Riale San Bartolomeo	CHF	245'000.-
Sussidio cantonale lotta alle neofite invasive	CHF	185'000.-
Sussidi cantonali urbanizzazione Via Gerre Brione	CHF	170'000.-
Contributo cantonale messa in sicurezza Riale Tencio – Brione	CHF	144'600.-
Prelevamento da fondo FER per impianto fotovoltaico Brione	CHF	80'000.-
Contributo Patenschaft per acquedotto e canalizzazione Brione	CHF	70'000.-
Contributo Patriziato Brione per risanamento strada Via Gerre	CHF	50'000.-
Sussidi cantonali aggiornamento PGS Corippo	CHF	40'000.-
Sussidi cantonali urbanizzazione Via Gerre brione – acquedotto	CHF	21'000.-
Prelevamento da fondo FER per illuminazione pubblica via Gerre – Brione	CHF	30'000.-
Contributo cantonale per denominazione delle vie e numeri civici	CHF	16'000.-
Totale previsione entrate:	CHF	3'306'600.-

Determinazione del moltiplicatore d'imposta

Per la fissazione del moltiplicatore d'imposta fa stato il principio generale dell'equilibrio finanziario richiamato all'art. 115 cpv. 1 LOC al quale i Comuni devono attenersi nella gestione finanziaria, concetto ulteriormente precisato all'art. 2 RG FCC dove si rileva che il conto economico deve essere pareggiato a medio termine.



Calcolo del moltiplicatore aritmetico

Fabbisogno d'imposta 2025	CHF	2'302'197.-
./. Imposta personale	CHF	-27'300.-
./. Imposta immobiliare comunale	CHF	-140'00.-
Fabbisogno netto d'imposta 2025	CHF	2'134'897.-
Gettito d'imposta (100%) soggetto a moltiplicatore:		
stima imposta sul reddito e sostanza persone fisiche	CHF	1'404'899.-
stima imposta sull'utile e capitale persone giuridiche	CHF	110'000.-
Totale gettito d'imposta (100%) soggetto a moltiplicatore	CHF	1'514'899.-

Moltiplicatore aritmetico = $(2'134'897 / 1'514'899) \times 100 = 140.92\%$

Aspetti procedurali e formali

Preavviso commissionale: l'esame del messaggio compete alla Commissione della gestione (artt. 179 e 181 LOC).

Quoziente di voto: per tutti i punti del seguente dispositivo di risoluzione è sufficiente la maggioranza semplice, ritenuto che i voti affermativi devono raggiungere almeno un terzo (7) dei membri del Consiglio comunale (art. 61 cpv. 1 LOC).

Referendum: non è data la possibilità d'esercitare il referendum facoltativo (art. 75 LOC).

Tutto ciò premesso, richiamate le spiegazioni riportate ai singoli capitoli, il Municipio invita i Consiglieri comunali a voler

risolvere

1. **È approvato il preventivo 2025 del Comune, conto economico, che indica un fabbisogno di CHF 2'302'197.--.**
2. **Il moltiplicatore d'imposta per l'anno 2025, sia per le persone fisiche sia per le persone giuridiche, è fissato al 100% dell'imposta cantonale base del medesimo anno.**

Il Sindaco:  Ivo Bordoli

Per il Municipio:  Per il Municipio:


Il Segretario:  Romano Bordoli

RICAPITOLAZIONE



	preventivo 2025 (MP 100%)	preventivo 2024 (MP 100%)	consuntivo 2023 (MP 95%)
<u>CONTO ECONOMICO (senza imputazioni interne)</u>			
Spese operative	6'196'405.00	6'214'485.00	5'889'309.22
Ricavi operativi (senza imposte comunali)	3'596'400.00	3'736'250.00	4'084'269.58
Risultato operativo	-2'600'005.00	-2'478'235.00	-1'805'039.64
Spese finanziarie	133'900.00	75'100.00	90'541.25
Ricavi finanziari	431'708.00	314'380.00	333'003.15
Risultato finanziario	297'808.00	239'280.00	242'461.90
Risultato ordinario	-2'302'197.00	-2'238'955.00	-1'562'577.74
Spese straordinarie	0.00	0.00	0.00
Ricavi straordinari	0.00	0.00	0.00
Risultato straordinario	0.00	0.00	0.00
Fabbisogno	2'302'197.00	2'238'955.00	1'562'577.74
Previsione gettito imposta comunale	1'682'199.00	1'682'452.00	1'627'300.00
Presunto risultato totale d'esercizio	-619'998.00	-556'503.00	64'722.26
<u>CONTO DEGLI INVESTIMENTI</u>			
Uscite per investimenti	7'153'000.00	5'058'300.00	653'749.23
Entrate per investimenti	3'306'600.00	1'081'000.00	658'870.90
Onere netto per investimenti	3'846'400.00	3'977'300.00	-5'121.67
<u>CONTO DI FINANZIAMENTO</u>			
Onere netto per investimenti Autofinanziamento	3'846'400.00	3'977'300.00	-5'121.67
	-388'348.00	-371'703.00	420'724.09
Risultato globale	-4'234'748.00	-4'349'003.00	425'845.76

CONTO ECONOMICO



CONTO ECONOMICO

	Preventivo 2025		Preventivo 2024		Consuntivo 2023	
	Spese	Ricavi	Spese	Ricavi	Spese	Ricavi
0 AMMINISTRAZIONE GENERALE netto costi	1'062'550.00	220'800.00 841'750.00	1'024'800.00	184'080.00 840'720.00	1'010'454.46	190'697.97 819'756.49
1 SICUREZZA PUBBLICA netto costi	246'715.00	23'900.00 222'815.00	263'815.00	23'500.00 240'315.00	204'876.61	23'656.80 181'219.81
2 FORMAZIONE netto costi	869'450.00	248'450.00 621'000.00	846'850.00	244'050.00 602'800.00	836'016.72	258'031.80 577'984.92
3 CULTURA, SPORT E TEMPO LIBERO, CHIESA netto costi	234'420.00	62'600.00 171'820.00	262'970.00	71'900.00 191'070.00	320'925.62	76'028.55 244'897.07
4 SANITÀ netto costi	524'800.00	524'800.00	545'300.00	545'300.00	605'113.99	605'113.99
5 SICUREZZA SOCIALE netto costi	265'200.00	3'800.00 261'400.00	265'300.00	3'800.00 261'500.00	307'565.87	1'466.40 306'099.47
6 TRASPORTI E COMUNICAZIONI netto costi	1'553'620.00	603'500.00 950'120.00	1'593'550.00	553'900.00 1'039'650.00	1'294'768.78	581'376.98 713'391.80
7 PROTEZIONE DELL'AMBIENTE E PIANIFICAZIONE netto costi	1'302'950.00	1'255'550.00 47'400.00	1'239'600.00	1'194'900.00 44'700.00	1'201'995.15	1'021'058.71 180'936.44
8 ECONOMIA PUBBLICA netto costi	245'100.00	174'708.00 70'392.00	246'100.00	168'300.00 77'800.00	200'803.25	180'350.35 20'452.90
9 FINANZE E IMPOSTE netto ricavi	404'100.00 1'409'300.00	1'813'400.00	317'800.00 1'604'900.00	1'922'700.00	324'557.28 3'714'575.15	4'039'132.43
TOTALE SPESE E RICAVI	6'708'905.00	4'406'708.00 2'302'197.00	6'606'085.00	4'367'130.00 2'238'955.00	6'307'077.73	6'371'799.99
FABBISOGNO RISULTATO D'ESERCIZIO TOTALI	6'708'905.00	6'708'905.00	6'606'085.00	6'606'085.00	64'722.26 6'371'799.99	6'371'799.99

PREVENTIVO 2025 RIPARTIZIONE FUNZIONALE PER GENERE DI CONTO

CONTO ECONOMICO		0	1	2	3	4	5	6	7	8	9	Totale
SPESE		Amminist.ne generale	Ordine pubblico	Formazione	Cultura e tempo libero	Sanità	Sicurezza sociale	Trasporti e comunicazioni	Protezione dell'ambiente	Economia pubblica	Finanze e imposte	
30	SPESE PER IL PERSONALE	711'190	16'815	550'000	2'020		32'905	689'800	151'500			2'187'135
31	SPESE PER BENI E SERVIZI E ALTRE SP	270'450	50'400	229'250	176'600	4'100	3'500	669'420	443'850	15'000	1'500	1'864'070
33	AMMORTAMENTI BENI AMMINISTRATIVI										202'600	202'600
34	SPESE FINANZIARIE										133'900	133'900
35	VERSAMENTI A FONDI E A FINANZIAMEN							3'000	216'100			219'100
36	SPESE DI TRASFERIMENTO	13'900	173'700	86'500	51'700	520'700	261'700	310'900	161'800	76'500	66'100	1'723'500
38	SPESE STRAORDINARIE											
39	ADDEBITI INTERNI	1'200	5'800	3'700	41'000			12'200	314'700			378'600
3	SPESE	996'740	246'715	869'450	271'320	524'800	298'105	1'685'320	1'287'950	91'500	404'100	6'708'905

	0	1	2	3	4	5	6	7	8	9	Totale
RICAVI	Amministr.ne generale	Ordine pubblico	Formazione	Cultura e tempo libero	Sanità	Sicurezza sociale	Trasporti e comunicazioni	Protezione dell'ambiente	Economia pubblica	Finanze e imposte	
40 RICAVI FISCALI		8'500								85'000	93'500
41 REGALIE E CONCESSIONI		1'500							140'000		141'500
42 TASSE E RETRIBUZIONI	31'900	3'100	30'350	18'000		3'500	314'000	905'800	14'500	10'000	1'331'150
43 RICAVI DIVERSI	100			6'500						200	6'800
44 RICAVI FINANZIARI	163'800	100	27'000	24'600			202'500			13'708	431'708
45 PRELIEVI DA FONDI E FINANZIAMENTI S							12'000	185'450			197'450
46 RICAVI DA TRASFERIMENTO	200	10'700	191'100	21'500		2'200		160'900		1'439'400	1'826'000
49 ACCREDITI INTERNI	22'900						79'000	1'900		274'800	378'600
4 RICAVI	2'18'900	23'900	248'450	70'600		5'700	607'500	1'254'050	154'500	1'823'108	4'406'708
Maggiore spesa	777'840	222'815	621'000	200'720	524'800	292'405	1'077'820	33'900	-63'000	-1'419'008	2'302'197

CONTO ECONOMICO		Preventivo 2025	Preventivo 2024	Consuntivo 2023
3	SPESE	6'708'905.00	6'606'085.00	6'307'077.73
30	SPESE PER IL PERSONALE	2'187'135.00	2'133'635.00	2'003'920.52
31	SPESE PER BENI E SERVIZI E ALTRE SPESE DI ESERCIZIO	1'864'070.00	1'916'700.00	1'712'701.16
33	AMMORTAMENTI BENI AMMINISTRATIVI	202'600.00	177'700.00	169'616.44
34	SPESE FINANZIARIE	133'900.00	75'100.00	90'541.25
35	VERSAMENTI A FONDI E A FINANZIAMENTI SPECIALI	219'100.00	202'800.00	289'499.06
36	SPESE DI TRASFERIMENTO	1'723'500.00	1'783'650.00	1'713'572.04
39	ADDEBITI INTERNI	378'600.00	316'500.00	327'227.26
4	RICAVI	4'406'708.00	4'367'130.00	6'371'799.99
40	RICAVI FISCALI	93'500.00	89'000.00	2'321'618.82
41	REGALIE E CONCESSIONI	141'500.00	141'500.00	145'532.00
42	TASSE E RETRIBUZIONI	1'331'150.00	1'284'250.00	1'263'628.81
43	RICAVI DIVERSI	6'800.00	6'900.00	34'575.79
44	RICAVI FINANZIARI	431'708.00	314'380.00	333'003.15
45	PRELIEVI DA FONDI E FINANZIAMENTI SPECIALI	197'450.00	199'500.00	106'873.67
46	RICAVI DA TRASFERIMENTO	1'826'000.00	2'015'100.00	1'839'340.49
49	ACCREDITI INTERNI	378'600.00	316'500.00	327'227.26

CONTO ECONOMICO		preventivo 2025	preventivo 2024	consuntivo 2023
3	SPESE	6'708'905.00	6'606'085.00	6'307'077.73
30	SPESE PER IL PERSONALE	2'187'135.00	2'133'635.00	2'003'920.52
300	Autorità e commissioni	83'400.00	83'400.00	84'738.30
3000	Stipendi e onorari ad autorità e commissioni	83'400.00	83'400.00	84'738.30
301	Stipendi per il personale amministrativo e d'esercizio	1'325'400.00	1'307'100.00	1'249'554.99
3010	Stipendi per il personale amministrativo e d'esercizio	1'325'400.00	1'307'100.00	1'249'554.99
302	Stipendi dei docenti	332'700.00	330'050.00	304'484.80
3020	Stipendi dei docenti	332'700.00	330'050.00	304'484.80
303	Personale temporaneo	18'500.00	18'500.00	15'416.75
3030	Personale temporaneo	18'500.00	18'500.00	15'416.75
304	Assegni e indennità	14'000.00	13'000.00	13'267.40
3049	Altri assegni e indennità	14'000.00	13'000.00	13'267.40
305	Contributi del datore di lavoro	401'835.00	372'235.00	328'846.33
3050	Contributi AVS, AI, IPG, AD; spese amministrative	111'700.00	108'350.00	101'731.15
3052	Contributi alla cassa pensione	209'100.00	188'050.00	171'402.00
3053	Premi all'assicurazione contro gli infortuni e RC del personale	8'935.00	5'485.00	8'038.50
3054	Contributi alla cassa per assegni figli	36'800.00	37'600.00	35'417.71
3055	Premi assicurazione indennità giornaliera in caso di malattia	35'300.00	32'750.00	12'256.97
309	Altre spese per il personale	11'300.00	9'350.00	7'611.95
3090	Formazione (- continua) del personale	9'100.00	7'150.00	2'170.00
3091	Reclutamento del personale	1'000.00	1'000.00	2'015.50
3099	Altre spese per il personale	1'200.00	1'200.00	3'426.45
31	SPESE PER BENI E SERVIZI E ALTRE SPESE DI ESERCIZIO	1'864'070.00	1'916'700.00	1'712'701.16
310	Spese per materiale e merci	471'600.00	497'100.00	491'889.76
3100	Materiale d'ufficio	15'700.00	18'700.00	18'078.40
3101	Materiale d'esercizio e di consumo	398'700.00	424'200.00	416'047.01
3102	Stampati, pubblicazioni	4'500.00	5'000.00	7'773.50
3103	Letteratura specializzata, riviste	700.00	700.00	910.90
3104	Materiale scolastico	9'500.00	9'500.00	9'626.00
3105	Derrate alimentari	42'500.00	39'000.00	39'453.95
311	Investimenti non attivabili	102'200.00	101'300.00	69'437.59
3110	Mobili e apparecchi d'ufficio	1'000.00	3'000.00	539.75
3111	Altri mobili e macchinari, apparecchiature, attrezzi, veicoli	53'500.00	48'500.00	26'123.65
3112	Abiti, biancheria, tendaggi	8'500.00	8'300.00	7'999.45

CONTO ECONOMICO		preventivo 2025	preventivo 2024	consuntivo 2023
3113	Apparecchiature informatiche	9'200.00	12'000.00	2'802.92
3118	Investimenti immateriali	30'000.00	29'500.00	31'971.82
312	Approvvigionamento e smaltimento (BA)	178'200.00	187'700.00	184'414.75
3120	Approvvigionamento (consumo) e smaltimento (BA)	178'200.00	187'700.00	184'414.75
313	Prestazioni per servizi e onorari	458'720.00	438'900.00	435'665.02
3130	Servizi di terzi	265'850.00	267'400.00	267'960.75
3131	Pianificazione e progettazione di terzi	25'000.00	25'000.00	15'731.00
3132	Onorari di consulenti esterni, periti, esperti	81'100.00	62'800.00	72'977.10
3133	Utilizzo di servizi informatici esterni	500.00	500.00	337.35
3134	Premi assicurazione cose, RC e altre assicurazioni non del personale	71'200.00	68'500.00	66'715.05
3137	Imposte e tasse, IVA forfetaria	15'070.00	14'700.00	11'943.77
314	Manutenzioni immobili dei BA	531'200.00	567'700.00	406'625.03
3141	Manutenzione strade	180'000.00	220'000.00	127'800.39
3142	Manutenzione corsi d'acqua e laghi	10'000.00	10'000.00	14'382.10
3143	Manutenzione altre opere del genio civile	232'000.00	227'000.00	205'634.48
3144	Manutenzione edifici	93'200.00	85'700.00	46'769.41
3145	Manutenzione boschi	15'000.00	25'000.00	11'021.65
3149	Manutenzione altri investimenti materiali immobili	1'000.00	1'017.00	1'017.00
315	Manutenzione beni mobili e immateriali	68'700.00	70'700.00	70'951.39
3150	Manutenzione mobili e apparecchi d'ufficio	1'500.00	1'500.00	971.73
3151	Manutenzione macchine, apparecchiature, veicoli	63'500.00	65'500.00	68'162.66
3153	Manutenzione apparecchi informatici	500.00	500.00	877.75
3158	Manutenzione beni immateriali	3'200.00	3'200.00	939.25
316	Pigioni, affitti, leasing, tasse di utilizzo	46'350.00	45'200.00	31'172.53
3160	Locazioni e affitti di immobili	9'050.00	9'050.00	9'050.00
3161	Affitti e noleggi di beni mobili	37'300.00	36'150.00	22'122.53
317	Rimborsi spese	5'300.00	6'300.00	5'008.50
3170	Rimborsi spese di viaggio, ecc.	5'300.00	6'300.00	5'008.50
318	Rettifica di valore e perdite su crediti	1'500.00	1'500.00	11'271.14
3181	Perdite effettive su crediti	1'500.00	1'500.00	11'271.14
319	Spese d'esercizio diverse	300.00	300.00	6'265.45
3190	Risarcimento danni			2'500.00
3199	Altre spese d'esercizio	300.00	300.00	3'765.45
33	AMMORTAMENTI BENI AMMINISTRATIVI	202'600.00	177'700.00	169'616.44
330	Ammortamenti investimenti materiali	202'600.00	177'700.00	168'228.80

	preventivo 2025	preventivo 2024	consuntivo 2023
CONTO ECONOMICO			
3300 Ammortamenti pianificati di investimenti materiali	202'600.00	177'700.00	168'228.80
332 Ammortamenti investimenti immateriali			1'387.64
3320 Ammortamenti pianificati di investimenti immateriali			1'387.64
34 SPESE FINANZIARIE	133'900.00	75'100.00	90'541.25
340 Spese per interessi	125'800.00	75'000.00	90'491.96
3401 Interessi passivi per debiti a breve e lungo termine	120'000.00	70'000.00	79'324.60
3409 Altri interessi passivi	5'800.00	5'000.00	11'167.36
341 Perdite di corso realizzate			2.32
3419 Perdite su corsi di valute estere			2.32
349 Altre spese finanziarie	8'100.00	100.00	46.97
3499 Altre spese finanziarie	8'100.00	100.00	46.97
35 VERSAMENTI A FONDI E A FINANZIAMENTI SPECIALI	219'100.00	202'800.00	289'499.06
350 Versamenti a finanziamenti speciali del capitale di terzi (CT)	208'000.00	202'500.00	239'186.00
3500 Versamenti a FS del CT	208'000.00	202'500.00	239'186.00
351 Versamenti a fondi del capitale proprio (CP)	11'100.00	300.00	50'313.06
3511 Versamenti a fondi del CP	11'100.00	300.00	50'313.06
36 SPESE DI TRASFERIMENTO	1'723'500.00	1'783'650.00	1'713'572.04
360 Quote di ricavo destinate a terzi	20'900.00	19'300.00	29'242.50
3601 Quote di ricavo a favore del Cantone	20'900.00	19'300.00	29'242.50
361 Rimborsi a enti pubblici	475'600.00	519'250.00	459'517.98
3611 Rimborsi al Cantone	165'000.00	167'750.00	168'331.73
3612 Rimborsi a Comuni, Consorzi e altri enti locali	280'900.00	321'800.00	269'859.35
3614 Rimborso ad imprese di diritto pubblico	29'700.00	29'700.00	21'326.90
363 Contributi ad enti pubblici e a terzi	1'241'600.00	1'241'300.00	1'221'051.56
3631 Contributi al Cantone	463'200.00	459'400.00	487'591.87
3632 Contributi a Comuni e altri enti locali	562'700.00	586'700.00	650'867.89
3635 Contributi ad imprese private	300.00	1'200.00	1'160.00
3636 Contributi ad organizzazioni private senza scopo di lucro	132'700.00	94'300.00	57'684.20
3637 Contributi ad economie private	60'700.00	99'700.00	23'747.60
366 Ammortamenti su contributi per investimenti	7'400.00	3'800.00	3'760.00
3660 Ammortamenti pianificati su contributi per investimenti	7'400.00	3'800.00	3'760.00
39 ADDEBITI INTERNI	378'600.00	316'500.00	327'227.26

CONTO ECONOMICO		preventivo 2025	preventivo 2024	consuntivo 2023
390	Acquisti di materiali e merci	21'800.00	19'800.00	19'672.84
3900	Acquisti di materiali e merci	21'800.00	19'800.00	19'672.84
391	Prestazioni per servizi	69'200.00	68'000.00	65'813.35
3910	Prestazioni per servizi	69'200.00	68'000.00	65'813.35
392	Affitti, pigioni, noleggi e costi di utilizzazione	7'500.00	7'500.00	7'500.00
3920	Affitti, pigioni, noleggi e costi di utilizzazione	7'500.00	7'500.00	7'500.00
393	Costi d'esercizio e amministrativi	5'300.00	5'300.00	6'800.00
3930	Costi d'esercizio e amministrativi	5'300.00	5'300.00	6'800.00
394	Interessi calcolatori e spese finanziarie	90'800.00	55'000.00	63'929.76
3940	Interessi calcolatori e spese finanziarie	90'800.00	55'000.00	63'929.76
395	Ammortamenti pianificati e non pianificati	184'000.00	160'900.00	163'511.31
3950	Ammortamenti pianificati e non pianificati	184'000.00	160'900.00	163'511.31

CONTO ECONOMICO		preventivo 2025	preventivo 2024	consuntivo 2023
4	RICAVI	4'406'708.00	4'367'130.00	6'371'799.99
40	RICAVI FISCALI	93'500.00	89'000.00	2'321'618.82
400	Imposte dirette delle persone fisiche (PF)	85'000.00	81'000.00	2'063'593.82
4000	Imposta sul reddito e la sostanza delle PF	20'000.00	20'000.00	1'963'866.89
4002	Imposte alla fonte PF	35'000.00	46'000.00	28'582.53
4008	Imposta personale			27'300.00
4009	Altre imposte dirette sulle PF	30'000.00	15'000.00	43'844.40
401	Imposte dirette delle persone giuridiche (PG)			110'000.00
4010	Imposta sull'utile e sul capitale delle PG			110'000.00
402	Altre imposte dirette			140'000.00
4021	Imposta immobiliare comunale			140'000.00
403	Imposte sul possesso e sulla spesa	8'500.00	8'000.00	8'025.00
4033	Imposta sui cani	8'500.00	8'000.00	8'025.00
41	REGALIE E CONCESSIONI	141'500.00	141'500.00	145'532.00
412	Concessioni	141'500.00	141'500.00	145'532.00
4120	Concessioni	141'500.00	141'500.00	145'532.00
42	TASSE E RETRIBUZIONI	1'331'150.00	1'284'250.00	1'263'628.81
420	Tasse d'esenzione	3'000.00	2'500.00	
4200	Tasse d'esenzione	3'000.00	2'500.00	
421	Tasse per servizi amministrativi	41'300.00	41'300.00	49'697.77
4210	Tasse per servizi amministrativi	41'300.00	41'300.00	49'697.77
423	Tasse scolastiche e per corsi		600.00	
4230	Tasse scolastiche		600.00	
424	Tasse d'uso e per prestazioni di servizio	944'300.00	863'100.00	790'188.79
4240	Tasse d'uso e per prestazioni di servizio	944'300.00	863'100.00	790'188.79
425	Ricavi da vendite	330'200.00	364'800.00	311'756.60
4250	Vendite	330'200.00	364'800.00	311'756.60
426	Rimborsi	12'050.00	11'650.00	111'985.65
4260	Rimborsi e partecipazioni di terzi	12'050.00	11'650.00	111'985.65
427	Multe	300.00	300.00	
4270	Multe	300.00	300.00	
43	RICAVI DIVERSI	6'800.00	6'900.00	34'575.79

CONTO ECONOMICO		preventivo 2025	preventivo 2024	consuntivo 2023
430	Ricavi d'esercizio diversi	200.00	300.00	2'931.95
4309	Altri ricavi d'esercizio	200.00	300.00	2'931.95
439	Altri ricavi	6'600.00	6'600.00	31'643.84
4390	Altri ricavi	6'600.00	6'600.00	31'643.84
44	RICAVI FINANZIARI	431'708.00	314'380.00	333'003.15
440	Interessi attivi	4'000.00	600.00	18'171.59
4400	Interessi da mezzi liquidi	2'000.00	100.00	14'609.74
4401	Interessi di mora su crediti e interessi da conti correnti (p.e. da aziende con	2'000.00	500.00	3'561.85
441	Utili realizzati su BP			0.44
4410	Utili dalla vendita di investimenti finanziari del BP			0.44
446	Ricavi finanziari da imprese pubbliche (quando il capitale azionario i	9'708.00	6'300.00	9'708.00
4463	Imprese pubbliche di diritto privato	9'708.00	6'300.00	9'708.00
447	Redditi immobiliari dei BA	418'000.00	307'480.00	303'571.00
4470	Affitti e pigioni da immobili dei BA	213'900.00	184'380.00	182'726.00
4472	Ricavi dall'utilizzo di immobili dei BA	204'100.00	123'100.00	120'845.00
449	Altri ricavi finanziari			1'552.12
4490	Rivalutazioni di beni amministrativi			1'552.12
45	PRELIEVI DA FONDI E FINANZIAMENTI SPECIALI	197'450.00	199'500.00	106'873.67
450	Prelievi da FS del capitale di terzi	103'000.00	137'000.00	91'291.50
4500	Prelievi da FS del CT	103'000.00	137'000.00	91'291.50
451	Prelievi da fondi del capitale proprio	94'450.00	62'500.00	15'582.17
4511	Prelievo da fondi del CP	94'450.00	62'500.00	15'582.17
46	RICAVI DA TRASFERIMENTO	1'826'000.00	2'015'100.00	1'839'340.49
460	Quote di ricavo	47'400.00	51'100.00	-19'848.21
4601	Quote di ricavo dal Cantone	47'400.00	51'100.00	-19'848.21
461	Rimborsi da enti pubblici	6'000.00	6'000.00	5'674.60
4611	Rimborsi dal Cantone	300.00	300.00	
4612	Rimborsi da Comuni e altri enti locali	5'700.00	5'700.00	5'674.60
462	Perequazione finanziaria	1'391'000.00	1'562'800.00	1'485'633.00
4621	Contributi perequativi dal Cantone	841'000.00	860'000.00	870'000.00
4622	Contributi perequativi dai comuni	550'000.00	702'800.00	615'633.00
463	Contributi da enti pubblici e da terzi	380'600.00	394'200.00	366'983.40

	preventivo 2025	preventivo 2024	consuntivo 2023
CONTO ECONOMICO			
4631 Contributi dal Cantone	359'000.00	369'100.00	349'483.40
4632 Contributi da Comuni, Consorzi e altri enti locali	14'500.00	14'500.00	17'500.00
4636 Contributi da organizzazioni private senza scopo di lucro	7'000.00	10'500.00	
4637 Contributi da economie private	100.00	100.00	
469 Altri ricavi da trasferimento	1'000.00	1'000.00	897.70
4699 Ridistribuzioni	1'000.00	1'000.00	897.70
49 ACCREDITI INTERNI	378'600.00	316'500.00	327'227.26
490 Acquisti di materiali e merci	21'800.00	19'800.00	19'672.84
4900 Acquisti di materiali e merci	21'800.00	19'800.00	19'672.84
491 Servizi	69'200.00	68'000.00	65'813.35
4910 Servizi	69'200.00	68'000.00	65'813.35
492 Affitti, pigioni, noleggi e costi di utilizzazione	7'500.00	7'500.00	7'500.00
4920 Affitti, pigioni, noleggi e costi di utilizzazione	7'500.00	7'500.00	7'500.00
493 Costi d'esercizio e amministrativi	5'300.00	5'300.00	6'800.00
4930 Costi d'esercizio e amministrativi	5'300.00	5'300.00	6'800.00
494 Interessi calcolatori e spese finanziarie	90'800.00	55'000.00	63'929.76
4940 Interessi calcolatori e spese finanziarie	90'800.00	55'000.00	63'929.76
495 Ammortamenti pianificati e non pianificati	184'000.00	160'900.00	163'511.31
4950 Ammortamenti pianificati e non pianificati	184'000.00	160'900.00	163'511.31

		Preventivo 2025		Preventivo 2024		Consuntivo 2023	
		Spese	Ricavi	Spese	Ricavi	Spese	Ricavi
0	AMMINISTRAZIONE GENERALE						
012	Esecutivo e legislativo						
	SPESE CORRENTI						
012.3000.001	Onorari sindaco e municipali	42'000.00		42'000.00		40'942.90	
012.3000.002	Indennità municipio e seggio	32'000.00		32'000.00		35'335.40	
012.3000.003	Indennità commissioni e delegazioni	3'600.00		3'600.00		3'600.00	
012.3000.004	Indennità membri consiglio comunale	4'800.00		4'800.00		4'200.00	
012.3000.005	Indennità membri degli uffici elettorali	1'000.00		1'000.00		660.00	
012.3050.001	Contributi AVS, AI, IPG, AD	3'800.00		3'800.00		3'418.60	
012.3053.001	Premio assicurazione infortuni	100.00		100.00		57.80	
012.3054.001	Contributi AF (CAF)	1'400.00		1'400.00		1'249.85	
012.3100.001	Materiale per votazioni ed elezioni					91.50	
012.3130.001	Spese per manifestazioni	2'000.00		2'000.00		1'707.40	
012.3130.002	Spese di rappresentanza	4'000.00		3'000.00		3'980.60	
012.3170.001	Spese di rappresentanza e rimborso spese	1'000.00		1'000.00		578.90	
012.3170.002	Indennità trasferte	2'000.00		2'000.00			
	<i>Totale ricavi correnti</i>						
	<i>Totale spese correnti</i>	97'700.00		98'700.00		95'822.95	
	Saldo		97'700.00		98'700.00		95'822.95
021	Amministrazione delle finanze e delle contribuz						
	SPESE CORRENTI						
021.3130.001	Spese ccp			4'000.00		4'396.67	
021.3130.002	Spese di contenzioso, giudiziarie ed esecutive	1'000.00		1'000.00		954.10	
021.3130.003	Spese incasso imposta (CSI)	13'000.00		10'300.00		14'866.35	
021.3132.001	Revisore esterno	6'300.00		7'000.00		6'700.00	
021.3199.001	Tasse di giustizia	100.00		100.00			
	RICAVI CORRENTI						
021.4210.002	Tasse di diffida		200.00		200.00		120.00
021.4260.001	Rimborso spese esecutive		100.00		100.00		33.30

CONTO ECONOMICO

	Preventivo 2025		Preventivo 2024		Consuntivo 2023	
	Spese	Ricavi	Spese	Ricavi	Spese	Ricavi
<i>Totale ricavi correnti</i>		300.00		300.00		153.30
<i>Totale spese correnti</i>	20'400.00		22'400.00		26'917.12	
Saldo		20'100.00		22'100.00		26'763.82
022 Servizi generali, altro						
SPESE CORRENTI						
022.3010.001 Stipendi amministrazione	526'000.00		505'000.00		456'264.35	
022.3010.002 Stipendio per ore straordinarie			10'000.00		29'544.94	
022.3050.001 Contributi AVS, AI, IPG, AD	34'500.00		33'100.00		32'628.36	
022.3052.001 Contributi cassa pensione	75'000.00		63'300.00		57'384.60	
022.3053.001 Premio assicurazione infortuni	1'300.00		500.00		1'117.83	
022.3054.001 Contributi AF (CAF)	11'500.00		11'400.00		11'609.65	
022.3055.001 Premio assicurazione malattia	9'800.00		8'900.00		3'616.82	
022.3090.001 Spese per la formazione	4'600.00		1'650.00		100.00	
022.3091.001 Pubblicazione concorsi assunzione di personale	500.00		500.00			
022.3099.001 Altre spese per il personale	500.00		500.00		180.00	
022.3100.001 Materiale d'ufficio	13'000.00		13'000.00		15'157.00	
022.3102.001 Stampati e pubblicazioni	2'400.00		2'400.00		3'909.40	
022.3103.001 Acquisto libri, giornali e riviste	700.00		700.00		910.90	
022.3110.001 Acquisto macchine e mobili d'ufficio	1'000.00		3'000.00		539.75	
022.3113.001 Acquisto apparecchiature informatiche	4'200.00		3'000.00		2'266.12	
022.3118.001 Licenze informatiche	28'000.00		28'000.00		30'716.96	
022.3130.001 Tasse ad associazioni / enti	2'600.00		2'600.00		2'718.87	
022.3130.002 Spese telefoniche	8'000.00		8'000.00		7'587.94	
022.3130.003 Spese postali	15'000.00		10'000.00		17'674.25	
022.3130.006 Diritti d'autore (DUN)	800.00		800.00		856.75	
022.3130.008 Tasse di giustizia					700.00	
022.3130.009 Tassa di giudizio cantonale	1'000.00		1'000.00		850.00	
022.3132.001 Perizie tecniche	5'000.00		5'000.00		2'240.15	
022.3132.004 Altri onorari di consulenti esterni	12'000.00		8'000.00		7'160.00	
022.3133.001 Web-hosting e dominio	500.00		500.00		337.35	
022.3134.001 Premi assicurativi	7'800.00		7'000.00		7'680.75	
022.3137.001 Tasse di concessione e tasse demaniali	400.00		400.00		150.00	
022.3137.002 Tasse di circolazione	150.00		150.00		120.00	

CONTO ECONOMICO

	Preventivo 2025		Preventivo 2024		Consuntivo 2023	
	Spese	Ricavi	Spese	Ricavi	Spese	Ricavi
022.3151.001 Manutenzione veicolo elettrico amministrazione	1'000.00		500.00		156.20	
022.3153.001 Manutenzione apparecchi informatici	500.00		500.00		877.75	
022.3158.001 Manutenzione software e sito internet	3'200.00		3'200.00		939.25	
022.3161.001 Affitti e/o noleggi di beni mobili	7'900.00		4'500.00		4'442.95	
022.3170.001 Rimborso spese per missioni e trasferte	2'000.00		3'000.00		3'643.50	
022.3181.001 Perdite effettive su crediti					1'088.87	
022.3199.001 Spese diverse			7'000.00		3'765.45	
022.3601.001 Quota parte al Cantone tasse domande costruzione	8'000.00		7'000.00		14'507.50	
022.3631.001 Contributo progetto Ticino 2020	700.00		700.00		310.00	
022.3636.003 Contributi Associazione Comuni Verzasca	5'200.00		5'200.00		4'906.25	
RICAVI CORRENTI						
022.4210.001 Tasse rilascio di licenze edilizie		18'000.00		18'000.00		23'033.09
022.4210.002 Tasse di cancelleria		10'000.00		10'000.00		11'559.68
022.4240.002 Tasse per stampe e fotocopie		100.00		100.00		102.20
022.4250.001 Vendita pubblicazioni e autocollanti		100.00		100.00		158.00
022.4260.004 Rimborso IPG (militare e PCi)		1'000.00		1'000.00		
022.4260.005 Recupero spese postali		1'000.00		600.00		1'657.00
022.4260.007 Rimborsi pubblicaz. FU domande costruzioni FZ		600.00		600.00		850.00
022.4260.008 Rimborsi diversi						830.00
022.4390.001 Devoluzioni al Comune		100.00		100.00		252.00
022.4390.002 Altri ricavi						448.80
022.4631.001 Contributo per agenzia comunale AVS		1'900.00		1'900.00		1'852.20
022.4910.001 Accredito interno per prestazioni di servizio		12'000.00		12'000.00		
022.4930.001 Accredito costi d'esercizio e amministrativi		3'400.00		3'400.00		4'900.00
Totale ricavi correnti		48'200.00		47'800.00		45'642.97
Totale spese correnti	794'750.00		753'000.00		728'660.46	683'017.49
Saldo		7'46'550.00		705'200.00		
029 Stabili Comunali						
SPESE CORRENTI						
029.3010.001 Stipendio personale di pulizia	21'900.00		23'400.00		18'729.60	
029.3050.001 Contributi AVS, AI, IPG, AD	1'500.00		1'500.00		1'228.47	

CONTO ECONOMICO

	Preventivo 2025		Preventivo 2024		Consuntivo 2023	
	Spese	Ricavi	Spese	Ricavi	Spese	Ricavi
029.3053.001 Premio assicurazione infortuni	50.00		50.00		44.09	
029.3054.001 Contributi AF (CAF)	500.00		550.00		421.04	
029.3055.001 Premio assicurazione malattia	650.00		700.00		256.60	
029.3101.001 Materiale di pulizia e consumo	7'000.00		9'000.00		7'348.60	
029.3101.002 Acquisto materiale diverso	3'000.00		2'000.00		20'282.95	
029.3111.001 Acquisto macchinari					828.95	
029.3111.002 Acquisto altri mobili e attrezzature					4'252.25	
029.3120.001 Costi elettricità	23'000.00		23'000.00		21'191.15	
029.3120.002 Costi combustibile	17'000.00		17'000.00		20'814.05	
029.3134.001 Premi assicurativi	30'000.00		28'400.00		30'768.95	
029.3144.001 Manutenzione edifici	40'000.00		40'000.00		26'637.73	
029.3150.001 Manutenzione mobili e apparecchi d'ufficio	500.00		500.00			
029.3151.001 Manutenzione macchine e apparecchi	3'000.00		3'000.00		4'649.50	
029.3160.001 Affitto magazzino comunale - terreno	400.00		400.00		400.00	
029.3930.001 Addebito interno consumo acqua	1'200.00		1'200.00		1'200.00	
RICAVI CORRENTI						
029.4240.001 Tassa d'uso lavatrice comunale		800.00		800.00		539.70
029.4390.001 Altri ricavi						5'686.00
029.4470.001 Affitto locali e terreni		110'900.00		124'600.00		128'296.00
029.4470.010 Affitto parcheggi (esclusi zona blu)		2'900.00		2'880.00		2'880.00
029.4612.101 Rimborso da enti pubblici quota costi manutenzione		200.00		200.00		
029.4920.001 Quotaparte per affitto magazzino comunale		7'500.00		7'500.00		7'500.00
<i>Totale ricavi correnti</i>		122'300.00		135'980.00		144'901.70
<i>Totale spese correnti</i>	149'700.00		150'700.00		159'053.93	
Saldo		27'400.00		14'720.00		14'152.23
030 Nuovo centro Coop Brione						
RICAVI CORRENTI						
030.4470.001 Affitto centro Coop Brione		50'000.00				

CONTO ECONOMICO

	Preventivo 2025		Preventivo 2024		Consuntivo 2023	
	Spese	Ricavi	Spese	Ricavi	Spese	Ricavi
<i>Totale ricavi correnti</i>		50'000.00				
<i>Totale spese correnti</i>	50'000.00					
Saldo						

		Preventivo 2025		Preventivo 2024		Consuntivo 2023	
		Spese	Ricavi	Spese	Ricavi	Spese	Ricavi
1	SICUREZZA PUBBLICA						
111	Polizia						
	SPESE CORRENTI						
111.3612.102	Rimborso al Comune di Gordola - servizio di polizia	95'000.00		99'400.00		88'267.95	
111.3636.001	Contributo per servizio di vigilanza traffico stradale	2'000.00		3'000.00		2'183.50	
	<i>Totale ricavi correnti</i>						
	<i>Totale spese correnti</i>	97'000.00		102'400.00		90'451.45	
	Saldo		97'000.00		102'400.00		90'451.45
120	Potere giudiziario						
	RICAVI CORRENTI						
120.4612.101	Rimborso da Comuni locale giudicatura		5'500.00		5'500.00		5'674.60
	<i>Totale ricavi correnti</i>		5'500.00		5'500.00		5'674.60
	<i>Totale spese correnti</i>						
	Saldo	5'500.00		5'500.00		5'674.60	
140	Diritto generale						
	SPESE CORRENTI						
140.3010.001	Indennità a curatori/tutori	15'500.00		15'000.00		10'489.90	
140.3050.001	Contributi AVS, AI , IPG, AD curatori	1'000.00		900.00		108.18	
140.3053.001	Infortunati curatori	15.00		15.00			
140.3054.001	Contributi AF (CAF)	300.00		300.00		246.69	
140.3130.001	Mercedi curatori indipendenti					405.00	
140.3132.002	Onorari per aggiornamento mappa	30'000.00		25'000.00		29'557.65	
140.3132.004	Spese incasso TAG	2'200.00		2'200.00			
140.3170.001	Rimborso spese curatori	300.00		300.00		558.10	
140.3601.001	Tassa sui cani qp Cantone	2'800.00		2'600.00		3'075.00	
140.3612.101	Rimborso a comune sede per Aut.Reg. Prot.	16'800.00		16'500.00		13'790.65	

CONTO ECONOMICO

	Preventivo 2025		Preventivo 2024		Consuntivo 2023	
	Spese	Ricavi	Spese	Ricavi	Spese	Ricavi
RICAVI CORRENTI						
140.4033.001 Tassa sui cani		8'500.00		8'000.00		8'025.00
140.4120.001 Tassa concessione uso suolo pubblico		1'500.00		1'500.00		1'300.00
140.4210.001 Tasse prolungo orari		100.00		100.00		265.00
140.4210.002 Tasse occupazione area pubblica		2'000.00		2'000.00		2'220.00
140.4210.003 Tasse concessione insegne e affissioni		1'000.00		1'000.00		1'050.00
140.4631.001 Sussidi cantonali per tenuta a giorno catasto		5'200.00		5'200.00		5'102.20
Totale ricavi correnti		18'300.00		17'800.00		17'962.20
Totale spese correnti	68'915.00		62'815.00		58'231.17	
Saldo		50'615.00		45'015.00		40'268.97
150 Vigili del fuoco						
SPESE CORRENTI						
150.3100.001 Materiale d'ufficio e stampati			1'000.00			
150.3101.001 Spese materiale pulizia			500.00			
150.3102.001 Pubblicazioni			500.00			
150.3111.001 Acquisto attrezzature			2'000.00			
150.3113.001 Acquisto apparecchiature informatiche			4'000.00			
150.3120.001 Costi elettricità	1'200.00		1'200.00		130.90	
150.3120.002 Costi combustibile	2'000.00		2'000.00		3'363.00	
150.3130.001 Spese telefoniche	200.00		300.00		151.30	
150.3130.002 Tasse ad associazioni / enti	200.00		200.00		150.00	
150.3134.001 Assicurazioni	1'800.00		1'800.00		1'776.00	
150.3144.001 Manutenzione sede			6'000.00		737.75	
150.3151.001 Manutenzione veicoli e macchinari	500.00		3'000.00		469.00	
150.3612.101 Contributo al Corpo Pompieri Alta Verzasca	14'000.00		14'000.00		8'742.00	
150.3612.102 Contributo Corpo Pompieri Tenero-Contra	25'000.00		38'300.00		19'062.65	
150.3900.001 Addebito interno consumo carburante	800.00		800.00		424.99	
150.3920.001 Quotaparte affitto magazzino comunale	5'000.00		5'000.00		5'000.00	

CONTO ECONOMICO

	Preventivo 2025		Preventivo 2024		Consuntivo 2023	
	Spese	Ricavi	Spese	Ricavi	Spese	Ricavi
<i>Totale ricavi correnti</i>						
<i>Totale spese correnti</i>						
Saldo	50'700.00	50'700.00	80'600.00	80'600.00	40'007.59	40'007.59
161 Difesa militare						
SPESE CORRENTI						
161.3612.104 Rimborsio al Consorzio piazza tiro di Quartino	2'000.00		2'300.00		1'588.30	
<i>Totale ricavi correnti</i>						
<i>Totale spese correnti</i>						
Saldo	2'000.00	2'000.00	2'300.00	2'300.00	1'588.30	1'588.30
162 Protezione civile						
SPESE CORRENTI						
162.3144.001 Manutenzione locali PCi	12'000.00		1'000.00		1'354.85	
162.3612.106 Rimborsio al Consorzio protezione civile	16'100.00		14'700.00		13'243.25	
RICAVI CORRENTI						
162.4472.001 Affitto locali PCi		100.00		200.00		20.00
<i>Totale ricavi correnti</i>						
<i>Totale spese correnti</i>						
Saldo	28'100.00	100.00	15'700.00	200.00	14'598.10	20.00
		28'000.00		15'500.00		14'578.10

		Preventivo 2025		Preventivo 2024		Consuntivo 2023	
		Spese	Ricavi	Spese	Ricavi	Spese	Ricavi
2	FORMAZIONE						
	Scuola dell'infanzia						
	SPESE CORRENTI						
211	211.3020.001 Stipendi docenti SI	107'000.00		107'000.00		106'221.25	
	211.3020.002 Stipendi supplenze SI	1'000.00		1'000.00		9'210.00	
	211.3050.001 Contributi AVS, AI, IPG, AD	7'200.00		7'200.00		7'649.75	
	211.3052.001 Contributi cassa pensione	17'100.00		15'500.00		15'245.20	
	211.3053.001 Premio assicurazione infortuni	350.00		250.00		351.86	
	211.3054.001 Contributi AF (CAF)	2'500.00		2'500.00		2'627.27	
	211.3055.001 Premio assicurazione malattia	3'100.00		3'100.00		1'581.41	
	211.3104.001 Materiale scolastico e didattico	4'000.00		4'000.00		3'970.80	
	211.3130.002 Prestazione di terzi	1'000.00		1'000.00		136.80	
	RICAVI CORRENTI						
	211.4260.001 Rimborsi da famiglie allievi		350.00		350.00		481.00
	211.4260.004 Indennità assicurazione malattia						16'524.80
	211.4631.001 Contributo cantonale stipendi docenti		48'000.00		49'000.00		49'871.00
	<i>Totale ricavi correnti</i>		48'350.00		49'350.00		66'876.80
	<i>Totale spese correnti</i>	143'250.00		141'550.00		146'994.34	
	Saldo		94'900.00		92'200.00		80'117.54
	Scuola elementare						
	SPESE CORRENTI						
212	212.3020.001 Stipendio docenti	179'700.00		177'200.00		173'941.95	
	212.3020.002 Stipendio docenti supplenti	4'000.00		4'000.00		527.70	
	212.3020.003 Stipendio docente appoggio	41'000.00		40'850.00		14'583.90	
	212.3050.001 Contributi AVS, AI, IPG, AD	14'500.00		14'300.00		12'724.50	
	212.3052.001 Contributi cassa pensione	28'500.00		28'850.00		23'527.35	
	212.3053.001 Premi assicurazione infortuni	750.00		450.00		630.95	
	212.3054.001 Contributi AF (CAF)	4'700.00		4'900.00		4'262.03	
	212.3055.001 Premio assicurazione malattia	6'300.00		6'300.00		2'587.40	

CONTO ECONOMICO

	Preventivo 2025		Preventivo 2024		Consuntivo 2023	
	Spese	Ricavi	Spese	Ricavi	Spese	Ricavi
212.3104.001 Materiale scolastico e didattico	5'500.00		5'500.00		5'655.20	
212.3130.001 Servizi di terzi uscite di studio e scuola fuori sede	5'000.00		5'000.00		2'336.80	
212.3611.001 Quotaparte formazione continua docenti	2'000.00		2'000.00			
212.3612.101 Quota stipendio+oneri Direzione scolastica	26'300.00		25'300.00		22'008.85	
212.3612.102 Quotaparte stipendi+oneri docenti materie speciali	48'500.00		48'500.00		46'297.85	
212.3612.103 Quota per allievi fuori domicilio			600.00			
RICAVI CORRENTI						
212.4230.001 Tassa per allievi fuori domicilio		143'000.00		600.00		103'472.00
212.4631.001 Sussidio cantonale stipendio docenti				143'000.00		
Totale ricavi correnti		143'000.00		143'600.00		103'472.00
Totale spese correnti	366'750.00		363'750.00		309'084.48	
Saldo		223'750.00		220'150.00		205'612.48
213 Scuola media						
SPESE CORRENTI						
213.3631.101 Contributi per allievi scuola media	2'000.00		2'400.00		1'520.00	
213.3637.001 Contributo refezione allievi scuola media	3'200.00		3'200.00		2'907.00	
Totale ricavi correnti						
Totale spese correnti	5'200.00		5'600.00		4'427.00	
Saldo		5'200.00		5'600.00		4'427.00
217 Centro scolastico						
SPESE CORRENTI						
217.3010.001 Stipendio addetta pulizie SE	10'000.00		10'000.00		10'338.75	
217.3010.002 Stipendio addetta pulizie SM	9'600.00		9'600.00		8'625.00	
217.3010.003 Stipendio addetta pulizie SI	11'800.00		12'000.00		19'195.80	
217.3050.001 Contributi AVS, AI, IPG, AD	2'100.00		2'100.00		2'570.84	
217.3052.001 Contributi cassa pensione	1'600.00		1'100.00		1'109.70	
217.3053.001 Premio assicurazione infortuni	100.00		100.00		88.60	
217.3054.001 Contributi AF (CAF)	700.00		700.00		848.62	

CONTO ECONOMICO

	Preventivo 2025		Preventivo 2024		Consuntivo 2023	
	Spese	Ricavi	Spese	Ricavi	Spese	Ricavi
217.3055.001 Premio assicurazione malattia	800.00		900.00		251.77	
217.3101.001 Materiale di pulizia e consumo	6'000.00		8'500.00		6'064.70	
217.3111.001 Acquisto mobili e attrezzature	13'000.00		7'000.00		3'040.50	
217.3113.001 Acquisto apparecchi informatici	5'000.00		5'000.00			
217.3118.001 Licenze informatiche	1'000.00		1'500.00		796.14	
217.3120.001 Costi elettricità	11'000.00		11'000.00		10'775.70	
217.3120.002 Costi combustibile	15'000.00		15'000.00		15'340.95	
217.3130.001 Spese telefoniche	1'200.00		1'600.00		1'151.05	
217.3130.003 Spese postali					52.95	
217.3144.001 Manutenzione stabile	20'000.00		15'000.00		10'280.11	
217.3150.001 Manutenzione mobili e macchinari	1'000.00		1'000.00		971.73	
217.3151.001 Manutenzione macchine e apparecchi	1'000.00		1'000.00		1'031.80	
217.3930.001 Addebito interno consumo acqua	200.00		200.00		200.00	
Totale ricavi correnti						
Totale spese correnti	111'100.00		103'300.00		92'734.71	92'734.71
Saldo		111'100.00		103'300.00		
219 Scuola dell'obbligo						
SPESE CORRENTI						
219.3010.002 Stipendio autista scuolabus	23'000.00		23'000.00		20'970.25	
219.3010.003 Stipendio supplente autista scuolabus	1'000.00		2'000.00		120.00	
219.3010.005 Compensi sorveglianza mensa e pausa meridiana	3'100.00		2'500.00			
219.3010.006 Stipendio cuoco	39'400.00		37'100.00		48'673.30	
219.3010.008 Stipendio personale supplente					22'185.50	
219.3010.009 Stipendio aiuto cuoco	14'700.00		12'000.00		19'195.20	
219.3049.001 Indennità km per uso di veicoli privato					1'965.60	
219.3050.001 Contributi AVS, AI, IPG , AD	3'900.00		3'000.00		4'547.10	
219.3052.001 Contributi cassa pensione	6'000.00		5'600.00		7'673.30	
219.3053.001 Premio assicurazione infortuni	350.00		200.00		457.93	
219.3054.001 Contributi AF (CAF)	1'300.00		1'000.00		1'521.07	
219.3055.001 Premio assicurazione malattia	2'350.00		1'700.00		487.80	
219.3090.001 Spese per la formazione	500.00		500.00			
219.3099.001 Altre spese per il personale					3'246.45	
219.3100.001 Materiale di cancelleria e stampati	2'700.00		2'700.00		2'829.90	

CONTO ECONOMICO

	Preventivo 2025		Preventivo 2024		Consuntivo 2023	
	Spese	Ricavi	Spese	Ricavi	Spese	Ricavi
219.3102.001 Abbonamenti a riviste e pubblicazioni	100.00		100.00		30.00	
219.3105.001 Acquisto alimentari	38'500.00		35'000.00		38'051.75	
219.3112.001 Abbigliamento di servizio	300.00		300.00			
219.3130.001 Trasporto allievi	85'000.00		85'000.00		86'390.50	
219.3134.001 Premi assicurativi	4'300.00		4'300.00		1'997.30	
219.3137.001 Tasse di circolazione	650.00		650.00		647.00	
219.3151.001 Manutenzione scuolabus	5'000.00		6'000.00		10'893.40	
219.3161.001 Affitto o noleggio beni mobili	3'000.00		3'000.00		2'665.85	
219.3190.001 Risarcimento danni a terzi	4'500.00		4'500.00		1'000.00	
219.3637.001 Contributo per refezione scolastica	3'500.00		2'500.00		4'963.00	
219.3900.001 Addebito interno consumo carburante					2'263.99	
RICAVI CORRENTI						
219.4240.001 Tasse refezione scolastica		30'000.00		24'000.00		30'090.90
219.4260.002 Rimborsi indennità perdita guadagno per malattia		27'000.00		27'000.00		30'592.10
219.4470.001 Contributo cantonale per affitto aule Scuola media		100.00		100.00		27'000.00
219.4637.001 Incasso offerte per orto comunale						
<i>Totale ricavi correnti</i>		57'100.00		51'100.00		87'683.00
<i>Totale spese correnti</i>	243'150.00		232'650.00		282'776.19	
Saldo		186'050.00		181'550.00		195'093.19

		Preventivo 2025		Preventivo 2024		Consuntivo 2023	
		Spese	Ricavi	Spese	Ricavi	Spese	Ricavi
3	CULTURA, SPORT E TEMPO LIBERO, CHIESA						
312	Patrimonio storico e culturale						
	SPESE CORRENTI						
312.3130.001	Manifestazioni	500.00		500.00			
312.3636.001	Altri contributi ad organizzazioni	5'000.00		6'100.00		12'700.00	
	<i>Totale ricavi correnti</i>						
	<i>Totale spese correnti</i>	5'500.00		6'600.00		12'700.00	12'700.00
	Saldo		5'500.00		6'600.00		
329	Cultura e altro						
	SPESE CORRENTI						
329.3130.001	Manifestazioni	11'000.00		4'000.00		17'515.20	
329.3636.001	Contributi a società culturali	4'500.00		4'500.00		6'750.00	
	<i>Totale ricavi correnti</i>						
	<i>Totale spese correnti</i>	15'500.00		8'500.00		24'265.20	24'265.20
	Saldo		15'500.00		8'500.00		
341	Sport						
	SPESE CORRENTI						
341.3111.001	Acquisto attrezzature sportive/svago	2'000.00		2'000.00		1'659.70	
341.3632.101	Contributo a enti per manifestazioni sportive	200.00		300.00		200.00	
341.3636.001	Contributi a società sportive	3'000.00		2'000.00		4'040.00	
	RICAVI CORRENTI						
341.4390.001	Partecipazioni per copertura costi		2'000.00		2'000.00		7'136.95
341.4636.001	Contributi da organizzazioni private senza scopo di l						

CONTO ECONOMICO

	Preventivo 2025		Preventivo 2024		Consuntivo 2023	
	Spese	Ricavi	Spese	Ricavi	Spese	Ricavi
<i>Totale ricavi correnti</i>		2'000.00		2'000.00		7'136.95
<i>Totale spese correnti</i>	5'200.00		4'300.00		5'899.70	
Saldo		3'200.00		2'300.00	1'237.25	
342 Tempo libero						
 SPESE CORRENTI						
342.3130.001 Servizi di terzi per eventi in Valle	4'500.00		4'500.00		7'526.46	
342.3636.001 Contributi a enti e ass. per eventi in Verzasca	4'500.00		4'500.00		500.00	
 RICAVI CORRENTI						
342.4260.001 Partecipazione alle attività						140.00
342.4390.001 Partecipazioni per copertura costi						7'176.35
342.4636.001 Contributi da organizzazioni private senza scopo di l		5'000.00		6'500.00		
<i>Totale ricavi correnti</i>		5'000.00		6'500.00		7'316.35
<i>Totale spese correnti</i>	9'000.00		9'000.00		8'026.46	
Saldo		4'000.00		2'500.00	710.11	
343 Centro sportivo						
 SPESE CORRENTI						
343.3010.001 Stipendio addetto esterno manutenzione	2'000.00		2'000.00		300.00	
343.3050.001 Contributi AVS, AI, IPG , AD			150.00		9.84	
343.3053.001 Premio assicurazione infortuni	20.00		20.00		1.82	
343.3054.001 Contributi AF (CAF)			50.00		3.37	
343.3055.001 Premio assicurazione malattia			50.00		3.63	
343.3101.001 Materiale di consumo	5'000.00		6'000.00		7'099.31	
343.3111.001 Acquisto attrezzature	5'000.00		1'000.00		4'557.25	
343.3120.001 Costi elettricità	60'000.00		70'000.00		67'270.80	
343.3120.002 Costi combustibile	5'000.00		6'900.00		4'639.90	
343.3130.001 Prestazioni di terzi			1'000.00			
343.3130.002 Spese telefoniche	700.00		700.00		731.60	
343.3143.001 Manutenzione centro sportivo	32'000.00		32'000.00		71'542.44	

CONTO ECONOMICO

	Preventivo 2025		Preventivo 2024		Consuntivo 2023	
	Spese	Ricavi	Spese	Ricavi	Spese	Ricavi
343.3151.001 Manutenzione macchine, apparecchiature e veicoli	9'000.00		9'000.00		7'195.81	
343.3161.001 Affitto o noleggio di apparecchi o impianti	2'800.00		2'000.00		2'266.20	
343.3636.001 HCVV - riversamento quota parte incassi pista	4'500.00		4'000.00		3'253.00	
343.3900.001 Addebito interno consumo carburante	2'500.00		4'000.00		2'468.64	
343.3910.001 Addebiti per prestazioni di servizio	38'000.00		38'000.00		39'493.95	
343.3930.001 Addebito interno consumo acqua	500.00		500.00		500.00	
RICAVI CORRENTI						
343.4240.001 Biglietti d'entrata pista pattinaggio		5'000.00		5'000.00		7'142.75
343.4240.002 Tassa noleggio pattini pista pattinaggio		2'000.00		2'000.00		870.00
343.4240.003 Tassa noleggio pista		2'000.00		1'000.00		2'512.50
343.4260.002 Rimborso HCVV stipendio addetto manutenzione		9'000.00		9'000.00		9'000.00
343.4470.001 Affitto infrastrutture sportive e impianti		13'100.00		13'100.00		7'750.00
343.4470.002 Affitto "Osteria Sportiva"		10'000.00		16'800.00		16'800.00
343.4632.101 Contributi da Comuni ACVV		14'500.00		14'500.00		17'500.00
343.4636.001 Contributi da organizzazioni private senza scopo di l				2'000.00		
<i>Totale ricavi correnti</i>		55'600.00		63'400.00		61'575.25
<i>Totale spese correnti</i>	167'020.00		177'370.00		211'337.56	
Saldo		111'420.00		113'970.00		149'762.31
350 Chiese e affari religiosi						
SPESE CORRENTI						
350.3144.001 Manutenzione campanili	2'200.00		2'200.00		1'838.85	
350.3612.101 Contributo alla Parrocchia	30'000.00		55'000.00		56'857.85	
<i>Totale ricavi correnti</i>						
<i>Totale spese correnti</i>	32'200.00		57'200.00		58'696.70	
Saldo		32'200.00		57'200.00		58'696.70

		Preventivo 2025		Preventivo 2024		Consuntivo 2023	
		Spese	Ricavi	Spese	Ricavi	Spese	Ricavi
4	SANITÀ						
412	Case medicalizzate, di riposo e di cura						
	SPESE CORRENTI						
412.3632.101	Contributi per anziani ospiti di istituti	320'000.00		320'000.00		387'125.28	
412.3636.001	Quota parte oneri ipotecari ospiti case anziani	16'300.00		16'300.00		15'051.45	
	<i>Totale ricavi correnti</i>						402'176.73
	<i>Totale spese correnti</i>	336'300.00		336'300.00		402'176.73	
	Saldo		336'300.00		336'300.00		402'176.73
421	Cure ambulatoriali						
	SPESE CORRENTI						
421.3632.101	Contr. servizi di assist. e cura a domicilio SACD	76'000.00		86'300.00		92'756.66	
421.3632.102	Contributi per servizi di appoggio	52'000.00		61'700.00		59'536.98	
421.3632.103	Contributi per mantenimento anziani a domicilio	24'000.00		24'000.00		21'747.62	
	<i>Totale ricavi correnti</i>						
	<i>Totale spese correnti</i>	152'000.00		172'000.00		174'041.26	
	Saldo		152'000.00		172'000.00		174'041.26
422	Servizi di salvataggio						
	SPESE CORRENTI						
422.3161.001	Noleggio defibrillatore	4'100.00		4'100.00		2'632.20	
422.3614.001	Rimborso al Servizio ambulanza Locarnese SALVA	29'700.00		29'700.00		21'326.90	
	<i>Totale ricavi correnti</i>						
	<i>Totale spese correnti</i>	33'800.00		33'800.00		23'959.10	
	Saldo		33'800.00		33'800.00		23'959.10
432	Altra lotta contro le malattie						

	Preventivo 2025		Preventivo 2024		Consuntivo 2023	
	Spese	Ricavi	Spese	Ricavi	Spese	Ricavi
CONTO ECONOMICO						
SPESE CORRENTI						
432.3101.001 Materiale sanitario (emergenza COVID-19)			500.00		1'550.75	
432.3130.001 Prestazioni di terzi						
<i>Totale ricavi correnti</i>			500.00	500.00	1'550.75	1'550.75
<i>Totale spese correnti</i>						
Saldo						
433 Servizio medico scolastico						
SPESE CORRENTI						
433.3611.001 Rimborso al servizio medico scolastico	200.00		200.00		140.00	
433.3611.002 Rimborso al servizio dentario scolastico	2'500.00		2'500.00		3'246.15	
<i>Totale ricavi correnti</i>						
<i>Totale spese correnti</i>	2'700.00		2'700.00	2'700.00	3'386.15	3'386.15
Saldo		2'700.00		2'700.00		

		Preventivo 2025		Preventivo 2024		Consuntivo 2023	
		Spese	Ricavi	Spese	Ricavi	Spese	Ricavi
5	SICUREZZA SOCIALE						
512	Riduzioni dei premi						
	SPESE CORRENTI						
512.3631.001	Contributo alle assicurazioni sociali	220'000.00		215'000.00		280'274.80	
512.4611.001	RICAVI CORRENTI		300.00		300.00		
	Indennità Cantone accertamento morosi CM						
	<i>Totale ricavi correnti</i>		300.00		300.00		
	<i>Totale spese correnti</i>	220'000.00		215'000.00		280'274.80	
	Saldo		219'700.00		214'700.00		280'274.80
534	Alloggi per pensionati (senza cure)						
	SPESE CORRENTI						
534.3636.001	Contributi ad organizzazioni private			1'000.00			
	<i>Totale ricavi correnti</i>						
	<i>Totale spese correnti</i>			1'000.00			
	Saldo				1'000.00		
544	Protezione dei giovani						
	SPESE CORRENTI						
544.3632.101	Contributo a Locarno per CIGL			2'100.00			
	<i>Totale ricavi correnti</i>						
	<i>Totale spese correnti</i>			2'100.00			
	Saldo				2'100.00		
545	Prestazioni a famiglie						

CONTO ECONOMICO

	Preventivo 2025		Preventivo 2024		Consuntivo 2023	
	Spese	Ricavi	Spese	Ricavi	Spese	Ricavi
545.3631.003 SPESE CORRENTI Contributi secondo Legge per le famiglie	16'500.00		16'500.00		16'688.00	
<i>Totale ricavi correnti</i>						
<i>Totale spese correnti</i>	16'500.00		16'500.00		16'688.00	
Saldo		16'500.00		16'500.00		16'688.00
572 Aiuto economico						
572.3631.002 SPESE CORRENTI Contributi per assistenza sociale	18'000.00		20'000.00		9'200.87	
<i>Totale ricavi correnti</i>						
<i>Totale spese correnti</i>	18'000.00		20'000.00		9'200.87	
Saldo		18'000.00		20'000.00		9'200.87
579 Assistenza n.m.a						
579.3105.001 SPESE CORRENTI Acquisto derrate alimentari per rivendita	3'500.00		3'500.00		1'402.20	
579.3612.101 Rimborsato al Comune di Gordola - operatore sociale	7'200.00		7'200.00			
<i>Totale ricavi correnti</i>						
<i>Totale spese correnti</i>	10'700.00		10'700.00		1'402.20	
Saldo		7'200.00		7'200.00	64.20	1'466.40
579.4250.001 RICAVI CORRENTI Vendita derrate alimentari		3'500.00		3'500.00		1'466.40
<i>Totale ricavi correnti</i>		3'500.00		3'500.00		1'466.40
<i>Totale spese correnti</i>	10'700.00		10'700.00		1'402.20	
Saldo		7'200.00		7'200.00	64.20	1'466.40

CONTO ECONOMICO

	Preventivo 2025		Preventivo 2024		Consuntivo 2023	
	Spese	Ricavi	Spese	Ricavi	Spese	Ricavi
6						
613						
Strade cantonali						
SPESE CORRENTI						
613.3611.001 Manutenzione strade cantonali	40'300.00		39'750.00		39'719.50	
<i>Totale ricavi correnti</i>						
<i>Totale spese correnti</i>	40'300.00		39'750.00		39'719.50	
Saldo		40'300.00		39'750.00		39'719.50
615						
Strade comunali, posteggi, piazze						
SPESE CORRENTI						
615.3010.001 Stipendio operai comunali	530'000.00		525'500.00		493'579.30	
615.3010.002 Stipendio ore straordinarie operai	3'000.00		5'000.00		4'254.20	
615.3010.004 Stipendio addetto esterno servizio calla neve	18'500.00		18'500.00		15'416.75	
615.3030.001 Indennità servizio civilisti	8'600.00		8'600.00		8'800.00	
615.3049.001 Indennità di picchetto	1'000.00		2'000.00		901.80	
615.3049.002 Indennità spese per uso veicoli privati	35'700.00		34'700.00		30'886.07	
615.3050.001 Contributi AVS, AI, IPG, AD	65'000.00		59'500.00		55'176.23	
615.3052.001 Contributi cassa pensione	4'800.00		2'900.00		4'471.85	
615.3053.001 Premio assicurazione infortuni	11'400.00		12'200.00		10'585.61	
615.3054.001 Contributi AF (CAF)	10'100.00		9'100.00		2'921.84	
615.3055.001 Premio assicurazione malattia	1'000.00		2'000.00		390.00	
615.3090.001 Spese di formazione	500.00		500.00		706.20	
615.3091.001 Pubblicazione concorsi assunzione di personale	200.00		200.00			
615.3099.001 Altre spese per il personale	7'000.00		8'000.00		7'182.35	
615.3101.001 Carburante, oli e lubrificanti	30'000.00		30'000.00		35'814.30	
615.3101.003 Acquisto materiale di manutenzione e consumo	15'000.00		28'000.00		11'375.00	
615.3101.004 Acquisto sale antigelo	10'000.00		10'000.00		1'841.20	
615.3111.001 Acquisto attrezzature	15'000.00		16'000.00		7'293.60	
615.3111.002 Acquisto veicoli e macchinari	6'800.00		6'800.00		6'655.20	
615.3112.001 Abbigliamento di servizio	16'000.00		16'000.00		17'326.35	
615.3120.001 Illuminazione pubblica (strade e piazze)						

CONTO ECONOMICO

	Preventivo 2025		Preventivo 2024		Consuntivo 2023	
	Spese	Ricavi	Spese	Ricavi	Spese	Ricavi
615.3130.001 Spese telefoniche	2'000.00		2'000.00		384.30	
615.3131.001 Consulenze per progetti	10'000.00		10'000.00			
615.3132.001 Consulenze tecniche	10'000.00		10'000.00		2'983.60	
615.3134.001 Premi assicurazioni veicoli	8'500.00		8'500.00		6'865.50	
615.3137.001 Tasse di circolazione	4'000.00		4'600.00		3'691.50	
615.3141.001 Manutenzione strade e piazze (segnaletica orizz.)	95'000.00		95'000.00		65'615.39	
615.3141.002 Manutenzione posteggi e servizi pubblici	10'000.00		10'000.00			
615.3141.003 Manutenzione illuminazione pubblica	25'000.00		25'000.00		37'990.80	
615.3141.004 Servizio calla neve e salinatura	50'000.00		90'000.00		24'194.20	
615.3143.001 Manutenzione sentieri e parchi	20'000.00		20'000.00		5'031.26	
615.3151.001 Manut. veicoli, macchinari e segnaletica verticale	30'000.00		30'000.00		25'431.45	
615.3160.001 Affitto terreno	8'300.00		8'300.00		8'300.00	
615.3161.001 Affitto e noleggio di beni mobili	3'000.00		6'000.00		2'126.25	
615.3190.001 Risarcimento danni a terzi					500.00	
615.3500.001 Contributi sostitutivi posteggi	3'000.00		2'500.00			
615.3632.101 Contributi per strade agricole, sentieri, ecc	42'000.00		42'000.00		40'100.00	
615.3900.001 Addebito interno consumo carburante	11'000.00		9'500.00		10'498.28	
RICAVI CORRENTI						
615.4200.001 Contributi sostitutivi parcheggi		3'000.00		2'500.00		3'920.00
615.4260.001 Rimborso prestazioni comunali da terzi						5'650.70
615.4260.002 Rimborso per indennità infortuni						40'871.75
615.4260.003 Rimborso per indennità perdita di guadagno malatt						25.00
615.4260.005 Incasso da privati per numerazione civica edifici						517.05
615.4309.001 Ricavi diversi						2'175.00
615.4472.001 Tasse per autorizzazioni parcheggio zona blu		2'500.00		2'500.00		
615.4472.003 Compenso da Fondazione Verzasca per aree verdi		200'000.00		116'800.00		115'000.00
615.4500.501 Prelevamento dal Fondo FER						19'863.40
615.4910.001 Accrediti per prestazioni di servizio		57'200.00		56'000.00		65'813.35
Totale ricavi correnti		262'700.00		177'800.00		253'836.25
Totale spese correnti	1'121'400.00		1'168'900.00		949'440.38	
Saldo		858'700.00		991'100.00		695'604.13
629 Trasporti pubblici n.m.a.						

CONTO ECONOMICO

	Preventivo 2025		Preventivo 2024		Consuntivo 2023	
	Spese	Ricavi	Spese	Ricavi	Spese	Ricavi
SPESE CORRENTI	5'700.00		19'800.00			
629.3130.001 Acquisto carte giornaliere risparmio Comune						
RICAVI CORRENTI		6'000.00		20'900.00		
629.4250.001 Vendita carte giornaliere risparmio Comune						
<i>Totale ricavi correnti</i>		6'000.00		20'900.00		
<i>Totale spese correnti</i>	5'700.00		19'800.00			
Saldo	300.00		1'100.00			
640 Stazione carburanti						
SPESE CORRENTI	272'000.00		290'000.00		273'884.79	
640.3101.001 Acquisto carburante, oli e lubrificanti	2'000.00		2'000.00		698.81	
640.3101.003 Materiale di consumo	3'000.00		3'500.00		2'903.45	
640.3120.001 Costi elettricità stazione benzina e magazzino com	1'400.00		1'400.00		1'380.00	
640.3130.001 Tasse telefoniche	350.00		300.00		320.40	
640.3130.002 Tassa amministrativa per fornitura carburante	400.00		400.00		293.30	
640.3137.001 IVA non recuperabile settore carburanti	18'000.00		18'000.00		5'392.32	
640.3144.001 Manutenzione stazione servizio	2'000.00		2'000.00		3'529.60	
640.3151.001 Manutenzione colonne carburanti	1'200.00				1'138.80	
640.3910.001 Addebiti per prestazioni di servizio						
RICAVI CORRENTI		140'000.00		60'300.00		76'018.10
640.4250.001 Vendita carburanti - carte VIBAS clienti		30'000.00		50'000.00		40'224.87
640.4250.002 Vendita carburanti - cassa automatica contanti		20'000.00		35'000.00		26'665.41
640.4250.003 Vendita carburanti - Postcard		115'000.00		180'000.00		150'395.77
640.4250.004 Vendita carburanti - maestro e carte di credito		21'800.00		19'800.00		19'672.84
640.4900.001 Accredito interno consumo carburante						
<i>Totale ricavi correnti</i>		326'800.00		345'100.00		312'976.99
<i>Totale spese correnti</i>	300'350.00		317'600.00		289'541.47	
Saldo	26'450.00		27'500.00		23'435.52	

		Preventivo 2025		Preventivo 2024		Consuntivo 2023	
		Spese	Ricavi	Spese	Ricavi	Spese	Ricavi
CONTO ECONOMICO							
662	Trasporti pubblici						
	SPESE CORRENTI						
662.3134.001	Premi assicurativi Verzasca Mobile	3'300.00		2'800.00		3'289.00	
662.3137.001	Tasse di circolazione Verzasca Mobile	670.00		500.00		240.00	
662.3151.001	Manutenzione Verzasca mobile	5'000.00		4'000.00		6'461.75	
662.3190.001	Risarcimento danni a terzi					1'000.00	
662.3636.001	Contributo per servizio Verzasca Mobile	60'000.00		20'000.00			
	<i>Totale ricavi correnti</i>						
	<i>Totale spese correnti</i>	68'970.00		27'300.00		10'990.75	10'990.75
	Saldo		68'970.00		27'300.00		
666	Castello Marcacci						
	SPESE CORRENTI						
666.3101.001	Materiale di pulizia e consumo	200.00		200.00			
666.3105.003	Acquisto alimentari	500.00		500.00			
666.3111.001	Acquisto attrezzature			1'000.00		9.80	
666.3120.001	Costi combustibile	6'000.00		5'800.00		535.05	
666.3120.002	Costi elettricità	1'000.00		1'000.00			
666.3130.001	Prestazioni di terzi	1'000.00		1'000.00			
666.3130.002	Spese telefoniche	1'200.00		1'200.00		1'099.80	
666.3130.004	Manifestazioni Castello Marcacci	6'500.00		6'500.00		2'904.23	
666.3144.001	Manutenzione Castello	500.00		3'000.00		527.80	
	RICAVI CORRENTI						
666.4390.002	Partecipazioni costi manifestaz. Castello Marcacci		6'500.00		6'500.00		10'913.74
666.4472.001	Affitto locali a enti e privati		1'500.00		3'600.00		3'650.00
	<i>Totale ricavi correnti</i>		8'000.00		10'100.00		14'563.74
	<i>Totale spese correnti</i>	16'900.00		20'200.00		5'076.68	
	Saldo		8'900.00		10'100.00		
						9'487.06	

		Preventivo 2025		Preventivo 2024		Consuntivo 2023	
		Spese	Ricavi	Spese	Ricavi	Spese	Ricavi
7	PROTEZIONE DELL'AMBIENTE E PIANIFICAZIONE DEL TERRITORIO						
710	Approvvigionamento idrico						
	SPESE CORRENTI						
710.3010.001	Stipendio operai	114'400.00		113'000.00		86'938.90	
710.3049.001	Indennità di picchetto	2'400.00		2'400.00		1'600.00	
710.3050.001	Contributi AVS, AI, IPG, AD	7'500.00		7'600.00		5'959.44	
710.3052.001	Contributi cassa pensione	15'900.00		14'200.00		11'285.62	
710.3053.001	Premio assicurazione infortuni	1'100.00		900.00		815.77	
710.3054.001	Contributi AF (CAF)	2'500.00		2'600.00		2'042.51	
710.3055.001	Premio assicurazione malattia	2'200.00		2'000.00		549.70	
710.3090.001	Spese di formazione	1'000.00		1'000.00		100.00	
710.3091.001	Publicazione concorsi assunzione di personale	500.00		500.00		1'309.30	
710.3099.001	Altre spese del personale	35'000.00		35'000.00		28'163.40	
710.3101.001	Materiale di consumo	5'000.00		5'000.00			
710.3111.001	Acquisto attrezzi	1'400.00		1'200.00			
710.3112.001	Abbigliamento					1'344.25	
710.3113.001	Acquisto apparecchiature informatiche	1'000.00				536.80	
710.3118.001	Licenze informatiche	13'000.00		11'300.00		458.72	
710.3120.001	Costi elettricità	2'000.00		2'000.00		13'983.95	
710.3130.001	Spese telefoniche	200.00		200.00		893.48	
710.3130.002	Tasse ad associazioni / enti	5'000.00		5'000.00		3'415.25	
710.3132.003	Analisi qualità acqua potabile	15'000.00		15'000.00		13'814.80	
710.3134.001	Premi assicurativi	1'000.00		1'000.00		563.93	
710.3137.003	IVA non recuperabile servizio approv. idrico	800.00		800.00		1'025.00	
710.3137.004	Tasse di circolazione	120'000.00		120'000.00		41'335.88	
710.3143.001	Manutenzione impianti	3'000.00		3'000.00		2'717.55	
710.3151.001	Manutenzione veicoli	350.00		350.00		350.00	
710.3160.001	Affitto magazzino Frasco	8'300.00		8'350.00		3'877.20	
710.3161.001	Affitto e noleggio di beni mobili					8'355.60	
710.3181.001	Perdite effettive su crediti					50'313.06	
710.3511.101	Versamento al fondo CP approvvigionamento idrico					4'016.94	
710.3900.001	Addebito interno consumo carburante	4'000.00		3'000.00			

CONTO ECONOMICO

	Preventivo 2025		Preventivo 2024		Consuntivo 2023	
	Spese	Ricavi	Spese	Ricavi	Spese	Ricavi
730.3181.001 Perdite effettive su crediti					1'161.30	
730.3419.001 Perdite su corsi di valute estere					1.75	
730.3511.301 Versamento al fondo CP raccolta rifiuti	11'100.00		300.00			
730.3611.001 Raccolta ed eliminazione rifiuti (RSU)	120'000.00		123'300.00		125'226.08	
730.3910.001 Addebiti per prestazioni di servizio	13'000.00		13'000.00		9'758.65	
730.3930.001 Addebito costi d'esercizio e amministrativi	1'500.00		1'500.00		3'000.00	
RICAVI CORRENTI						
730.4240.001 Tasse raccolta rifiuti		226'000.00		209'800.00		231'491.03
730.4240.003 Tassa sul sacco		50'000.00		43'300.00		56'428.90
730.4250.001 Rivendita rifiuti speciali		600.00				759.20
730.4270.001 Contravvenzioni rifiuti		300.00		300.00		
730.4309.001 Altri ricavi d'esercizio						780.00
730.4511.301 Prelevamento dal fondo CP raccolta rifiuti						15'582.17
Totale ricavi correnti		276'900.00		253'400.00		305'041.30
Totale spese correnti	276'900.00		253'400.00		305'041.30	
Saldo						
750 Boschi						
SPESE CORRENTI						
750.3145.001 Manutenzione boschi e lotta alle piante invasive	15'000.00		25'000.00		11'021.65	
750.3161.001 Noleggio macchinari	500.00		500.00			
RICAVI CORRENTI						
750.4250.001 Vendita legname		1'500.00		2'500.00		100.00
750.4631.001 Contributo cantonale per spese gestione				10'000.00		
Totale ricavi correnti		1'500.00		12'500.00		100.00
Totale spese correnti	15'500.00		25'500.00		11'021.65	
Saldo		14'000.00		13'000.00		10'921.65
761 Protezione del clima						

CONTO ECONOMICO

	Preventivo 2025		Preventivo 2024		Consuntivo 2023	
	Spese	Ricavi	Spese	Ricavi	Spese	Ricavi
SPESE CORRENTI						
761.3132.001 Spese controllo impianti a combustione	10'000.00				10'026.05	
761.3419.001 Perdite su corsi di valute estere					0.57	
761.3601.001 Tassa cantonale controllo impianti a combustione	800.00		200.00		800.00	
RICAVI CORRENTI						
761.4240.001 Tassa controllo impianti a combustione		12'000.00		1'000.00		12'075.00
<i>Totale ricavi correnti</i>		12'000.00		1'000.00		12'075.00
<i>Totale spese correnti</i>	10'800.00		200.00		10'826.62	
Saldo	1'200.00		800.00		1'248.38	
769 Altri tipi di lotta contro l'inquinamento ambientale						
SPESE CORRENTI						
769.3500.501 Rivers. contributi FER Fondo Energie Rinnovabili	160'000.00		160'000.00		189'186.00	
769.3637.001 Azioni promozioni efficienza energetica	30'000.00		54'000.00		1'928.10	
769.3637.002 Contributo a privati per biciclette elettriche	1'000.00		1'500.00		199.00	
769.3637.003 Contributo sussidio impianti fotovoltaici	10'000.00		26'500.00		3'309.00	
RICAVI CORRENTI						
769.4500.501 Prelevamento dal Fondo FER		41'000.00		82'000.00		5'436.10
769.4631.001 Contributi FER Fondo Energie Rinnovabili		160'000.00		160'000.00		189'186.00
<i>Totale ricavi correnti</i>		201'000.00		242'000.00		194'622.10
<i>Totale spese correnti</i>	201'000.00		242'000.00		194'622.10	
Saldo						
771 Cimitero e sepoltura						
SPESE CORRENTI						
771.3130.001 Servizio affossatore	500.00		500.00			
771.3143.001 Manutenzione cimitero e fosse	5'000.00		5'000.00			
771.3144.001 Manutenzione camere mortuarie e loculi	500.00		500.00			

		Preventivo 2025		Preventivo 2024		Consuntivo 2023	
		Spese	Ricavi	Spese	Ricavi	Spese	Ricavi
CONTO ECONOMICO							
	RICAVI CORRENTI						
771.4240.001	Tasse concessione loculi, tombe e ossari		1'000.00		1'000.00		350.00
771.4240.002	Tasse sepoltura non domiciliati		300.00		300.00		
771.4240.003	Tasse uso camera mortuaria		200.00		200.00		
	<i>Totale ricavi correnti</i>		1'500.00		1'500.00		350.00
	<i>Totale spese correnti</i>	6'000.00		6'000.00		350.00	
	Saldo		4'500.00		4'500.00		
774	Ripari						
	SPESE CORRENTI						
774.3142.001	Manutenzione corsi d'acqua	10'000.00		10'000.00		14'382.10	
	<i>Totale ricavi correnti</i>						
	<i>Totale spese correnti</i>	10'000.00		10'000.00		14'382.10	
	Saldo		10'000.00		10'000.00		14'382.10
779	Protezione dell'ambiente						
	SPESE CORRENTI						
779.3049.001	Indennità coordinatore commissione valanghe	2'000.00					
779.3101.001	Acquisto sacchi per cani	1'500.00		1'500.00		603.25	
779.3111.001	Acquisto cassonetti	1'500.00		1'500.00			
779.3149.001	Stazione nivometeorologica automatica	1'000.00				1'017.00	
	RICAVI CORRENTI						
779.4631.001	Sussidio TI manutenzione stazione Nivo		900.00				
	<i>Totale ricavi correnti</i>		900.00				
	<i>Totale spese correnti</i>	6'000.00		3'000.00		1'620.25	
	Saldo		5'100.00		3'000.00		1'620.25
790	Pianificazione del territorio						

CONTO ECONOMICO

	Preventivo 2025		Preventivo 2024		Consuntivo 2023	
	Spese	Ricavi	Spese	Ricavi	Spese	Ricavi
SPESE CORRENTI						
790.3131.001 Consulenze pianificatorie	15'000.00		15'000.00		15'731.00	
<i>Totale ricavi correnti</i>				15'000.00		15'731.00
<i>Totale spese correnti</i>	15'000.00		15'000.00		15'731.00	
Saldo		15'000.00				

CONTO ECONOMICO

	Preventivo 2025		Preventivo 2024		Consuntivo 2023	
	Spese	Ricavi	Spese	Ricavi	Spese	Ricavi
8 ECONOMIA PUBBLICA						
813 Miglioramenti della produzione animale						
SPESE CORRENTI						
813.3632.102 Contributo al Consorzio caprino e ovino	500.00		500.00		400.00	
813.3635.001 Contributo al Macello cantonale Cresciano	300.00		1'200.00		1'160.00	
813.3636.003 Contributi ad associazioni agricole	500.00		500.00		100.00	
<i>Totale ricavi correnti</i>						
<i>Totale spese correnti</i>	1'300.00		2'200.00		1'660.00	
Saldo		1'300.00		2'200.00		1'660.00
820 Selvicoltura						
SPESE CORRENTI						
820.3130.001 Trattamenti diversi					98.20	
<i>Totale ricavi correnti</i>						
<i>Totale spese correnti</i>					98.20	
Saldo						98.20
840 Turismo, trasporti pubblici e sviluppo						
SPESE CORRENTI						
840.3631.001 Contributo PALoc	18'000.00		18'000.00		12'105.20	
840.3631.002 Contributo al Cantone per trasporti pubblici	123'000.00		123'000.00		117'599.00	
840.3631.003 Contributo comunità tariffale Ticino e Moesano	14'000.00		14'000.00		109.00	
840.3631.004 Contributo commissione regionale trasporti (CRT)	1'600.00		1'600.00		1'589.00	
840.3632.101 Organizzazione Turistica Lago Maggiore e Valli	48'000.00		49'800.00		49'001.35	
840.3636.001 Contributo Fond Verzasca gestione segnaletica	2'200.00		2'200.00		2'200.00	
840.3637.001 Abbonamenti trasporti pubblici (Arcobaleno)	12'000.00		10'000.00		10'441.50	
RICAVI CORRENTI						

CONTO ECONOMICO

	Preventivo 2025		Preventivo 2024		Consuntivo 2023	
	Spese	Ricavi	Spese	Ricavi	Spese	Ricavi
840.4500.501 Prelevamento dal fondo FER		12'000.00		10'000.00		10'441.50
<i>Totale ricavi correnti</i>		12'000.00		10'000.00		10'441.50
<i>Totale spese correnti</i>	218'800.00		218'600.00		193'045.05	
Saldo		206'800.00		208'600.00		182'603.55
850 Industria, artigianato e commercio						
SPESE CORRENTI						
850.3636.001 Contributo Masterplan (ACVV)	25'000.00		25'000.00		6'000.00	
<i>Totale ricavi correnti</i>		25'000.00		25'000.00		6'000.00
<i>Totale spese correnti</i>	25'000.00		25'000.00		6'000.00	
Saldo		25'000.00		25'000.00		6'000.00
871 Energia						
SPESE CORRENTI						
871.3134.001 Assicurazione impianto fotovoltaico			200.00			
871.3161.001 Noleggio contatore impianto fotovoltaico			100.00			
RICAVI CORRENTI						
871.4120.001 Tasse concessione uso speciale strade comunali		140'000.00		140'000.00		144'232.00
871.4250.001 Rimunerazione energia elett. - imp. fotovoltaico		13'000.00		12'000.00		15'968.85
871.4463.001 Dividendo azioni SES SA		9'708.00		6'300.00		9'708.00
<i>Totale ricavi correnti</i>		162'708.00		158'300.00		169'908.85
<i>Totale spese correnti</i>	162'708.00		300.00		169'908.85	
Saldo			158'000.00			

CONTO ECONOMICO

	Preventivo 2025		Preventivo 2024		Consuntivo 2023	
	Spese	Ricavi	Spese	Ricavi	Spese	Ricavi
9						
FINANZE E IMPOSTE						
910						
Imposte						
SPESE CORRENTI						
910.3181.001	1'000.00		1'000.00		318.72	
Condoni, abbandoni e perdite su debitori						
RICAVI CORRENTI						
910.4000.001		20'000.00		20'000.00		1'350'000.00
Imposte persone fisiche (reddito e sostanza)						613'849.59
910.4000.101						17.30
Imposte persone fisiche (reddito e sostanza) di anni						28'582.53
910.4000.201		35'000.00		46'000.00		27'300.00
Imposte supplettorie persone fisiche (reddito e sost						43'844.40
910.4002.001		30'000.00		15'000.00		110'000.00
Imposte alla fonte PF						140'000.00
910.4008.001						
Imposta personale						
910.4009.001						
Imposte speciali sul reddito e sulla sostanza						
910.4010.001						
Imposte persone giuridiche (utile e capitale)						
910.4021.001						
Imposta immobiliare comunale						
930						
Perquazione finanziaria						
930.4621.601		841'000.00		860'000.00		870'000.00
Contributo di localizzazione geografica		550'000.00		702'800.00		615'633.00
930.4622.701						
Contributo di livellamento						
Totale ricavi correnti		85'000.00		81'000.00		2'313'593.82
Totale spese correnti	1'000.00		1'000.00		318.72	
Saldo	84'000.00		80'000.00		2'313'275.10	
950						
Quota parte alle entrate di altri enti pubblici						
SPESE CORRENTI						
Totale ricavi correnti		1'391'000.00		1'562'800.00		1'485'633.00
Totale spese correnti	1'391'000.00		1'562'800.00		1'485'633.00	
Saldo						

CONTO ECONOMICO

	Preventivo 2025		Preventivo 2024		Consuntivo 2023	
	Spese	Ricavi	Spese	Ricavi	Spese	Ricavi
950.3601.001 Quotaparte al Cantone tasse caccia e pesca	9'300.00		9'500.00		10'860.00	
RICAVI CORRENTI						
950.4210.001 Tassa patenti caccia e pesca		10'000.00		10'000.00		11'450.00
950.4601.001 Quota di imposta immobiliare PG		44'000.00		44'000.00		-26'944.00
950.4601.901 Quota comunale su riparto IFD		3'400.00		7'100.00		7'095.79
<i>Totale ricavi correnti</i>		57'400.00		61'100.00		-8'398.21
<i>Totale spese correnti</i>	9'300.00		9'500.00		10'860.00	
Saldo	48'100.00		51'600.00			19'258.21
961 Interessi						
SPESE CORRENTI						
961.3130.001 Spese bancarie			2'000.00		1'267.19	
961.3401.001 Interessi passivi su prestiti bancari	120'000.00		70'000.00		79'324.60	
961.3409.001 Interessi passivi su legati	5'800.00		5'000.00		11'167.36	
961.3499.001 Interessi remuneratori su imposte	100.00		100.00		46.97	
RICAVI CORRENTI						
961.4309.001 Trattenute per spese PPR		200.00		300.00		240.00
961.4309.002 Altri ricavi d'esercizio						0.90
961.4400.001 Interessi attivi c. correnti, depositi, libretti		2'000.00		100.00		14'609.74
961.4401.001 Interessi di mora su imposte		2'000.00		500.00		3'561.85
961.4410.001 Altri ricavi d'esercizio						0.44
961.4940.001 Accrediti per interessi calcolatori		90'800.00		55'000.00		63'929.76
<i>Totale ricavi correnti</i>		95'000.00		55'900.00		82'342.69
<i>Totale spese correnti</i>	125'900.00		77'100.00		91'806.12	
Saldo		30'900.00		21'200.00		9'463.43
969 Beni patrimoniali						
SPESE CORRENTI						
969.3499.001 Spese bancarie e postali	8'000.00					

CONTO ECONOMICO

	Preventivo 2025		Preventivo 2024		Consuntivo 2023	
	Spese	Ricavi	Spese	Ricavi	Spese	Ricavi
<i>Totale ricavi correnti</i>						
<i>Totale spese correnti</i>	8'000.00	8'000.00				
Saldo						
970						
Ridistribuzione di tasse legate al CO2						
RICAVI CORRENTI						
970.4699.001 Ridistribuzione tassa CO2		1'000.00		1'000.00		897.70
<i>Totale ricavi correnti</i>		1'000.00		1'000.00		897.70
<i>Totale spese correnti</i>	1'000.00		1'000.00		897.70	
Saldo						
990						
Ammortamenti						
SPESE CORRENTI						
990.3181.001 Condono imposte	500.00		500.00			
990.3300.101 Ammort. pianificato di strade e vie di comunicaz.	6'300.00		6'300.00		3'610.23	
990.3300.301 Ammort. pianif. di altre opere del genio civile	181'400.00		160'500.00		160'464.27	
990.3300.401 Ammortamento pianificato di immobili dei BA	6'500.00		2'500.00		2'494.90	
990.3300.601 Ammortamento pianificato di beni mobili dei BA	7'000.00		7'000.00		1'659.40	
990.3300.901 Ammortamento pianificato di altri investimenti mat e	1'400.00		1'400.00			
990.3320.901 Ammortameto pianificato su altri investimenti im					1'387.64	
990.3631.001 Partecipazione risanamento finanziario del Cantone	49'400.00		48'200.00		48'196.00	
990.3660.001 Ammortamento pianificato su contributi per invest	7'400.00		3'800.00		3'760.00	
RICAVI CORRENTI						
990.4490.001 Rivalutazione BA partecipazioni SES		184'000.00		160'900.00		1'552.12
990.4950.001 Ammortamenti pianificati e non pianificati						163'511.31
<i>Totale ricavi correnti</i>		184'000.00		160'900.00		165'063.43
<i>Totale spese correnti</i>	259'900.00		230'200.00		221'572.44	
Saldo		75'900.00		69'300.00		56'509.01

CONTO INVESTIMENTI



	Preventivo 2025		Preventivo 2024		Consuntivo 2023	
	Spese	Ricavi	Spese	Ricavi	Spese	Ricavi
INVESTIMENTI						
0 AMMINISTRAZIONE GENERALE netto costi	2'000'000.00	880'000.00 1'120'000.00	1'500'000.00	1'500'000.00	25'340.15 106'141.75	131'481.90
1 SICUREZZA PUBBLICA netto costi	120'000.00	120'000.00	120'000.00	120'000.00	49'000.00	49'000.00
2 FORMAZIONE netto costi	80'000.00	80'000.00	80'000.00	80'000.00		
3 CULTURA, SPORT E TEMPO LIBERO, CHIESA			135'000.00	135'000.00	24'000.00	24'000.00
6 TRASPORTI E COMUNICAZIONE netto costi	555'000.00	96'000.00 459'000.00	642'000.00	16'000.00 626'000.00	168'772.60	168'772.60
7 PROTEZIONE DELL'AMBIENTE E PIANIFICAZIONE netto costi	4'098'000.00	2'330'600.00 1'767'400.00	2'481'300.00	1'065'000.00 1'416'300.00	376'189.58 151'199.42	527'389.00
8 ECONOMIA PUBBLICA netto costi	300'000.00	300'000.00	100'000.00	100'000.00	10'446.90	10'446.90
TOTALE SPESE E RICAVI	7'153'000.00	3'306'600.00 3'846'400.00	5'058'300.00	1'081'000.00 3'977'300.00	653'749.23	658'870.90
FABBISOGNO RISULTATO D'ESERCIZIO TOTALI	7'153'000.00	7'153'000.00	5'058'300.00	5'058'300.00	5'121.67 658'870.90	658'870.90

INVESTIMENTI	0	1	2	3	4	5	6	7	8	9	Totale
USCITE PER INVESTIMENTI	Amminist.ne generale	Ordine pubblico	Formazione	Cultura e tempo libero	Sanità	Sicurezza sociale	Trasporti e comunicazioni	Protezione dell'ambiente	Economia pubblica	Finanze e imposte	
50 INVESTIMENTI MATERIALI	2'000'000		80'000				373'000	3'714'000	204'000		6'371'000
52 INVESTIMENTI PER CONTO TERZI		120'000						150'000			270'000
56 CONTRIBUTI PER INVESTIMENTI DI TERZ							182'000	30'000	300'000		512'000
5 USCITE PER INVESTIMENTI	2'000'000	120'000	80'000				555'000	3'894'000	504'000		7'153'000

INVESTIMENTI	0	1	2	3	4	5	6	7	8	9	Totale
ENTRATE PER INVESTIMENTI	Amminist.ne generale	Ordine pubblico	Formazione	Cultura e tempo libero	Sanità	Sicurezza sociale	Trasporti e comunicazioni	Protezione dell'ambiente	Economia pubblica	Finanze e imposte	
63 CONTRIBUTI PER INVESTIMENTI PROPRI	880'000						96'000	2'145'600	185'000		3'306'600
6 ENTRATE PER INVESTIMENTI	880'000						96'000	2'145'600	185'000		3'306'600
Maggiore spesa	1'120'000	120'000	80'000				459'000	1'748'400	319'000		3'846'400

	Preventivo 2025	Preventivo 2024	Consuntivo 2023
INVESTIMENTI			
5 USCITE PER INVESTIMENTI	7'153'000.00	5'058'300.00	653'749.23
50 INVESTIMENTI MATERIALI	6'371'000.00	4'341'300.00	551'564.73
52 INVESTIMENTI PER CONTO TERZI	270'000.00	270'000.00	84'184.50
56 CONTRIBUTI PER INVESTIMENTI DI TERZI	512'000.00	447'000.00	18'000.00
6 ENTRATE PER INVESTIMENTI	3'306'600.00	1'081'000.00	658'870.90
63 CONTRIBUTI PER INVESTIMENTI PROPRI	3'306'600.00	1'081'000.00	658'870.90

	preventivo 2025	preventivo 2024	consuntivo 2023
INVESTIMENTI			
5 USCITE PER INVESTIMENTI	7'153'000.00	5'058'300.00	653'749.23
50 INVESTIMENTI MATERIALI	6'371'000.00	4'341'300.00	551'564.73
501 Strade, piazze, vie di comunicazione	373'000.00	60'000.00	109'450.00
5010 Strade, piazze, vie di comunicazione	373'000.00	60'000.00	109'450.00
502 Sistemazione corsi d'acqua e laghi	902'000.00	490'000.00	17'287.25
5020 Sistemazione corsi d'acqua e laghi	902'000.00	490'000.00	17'287.25
503 Altre opere del genio civile	2'812'000.00	2'111'300.00	349'846.93
5030 Amministrazione generale		400'000.00	6'022.60
5031 Approvvigionamento idrico	2'472'000.00	1'195'300.00	339'047.48
5032 Opere depurazione acque	340'000.00	516'000.00	4'776.85
504 Immobili	2'000'000.00	1'500'000.00	21'680.55
5040 Amministrazione generale, UTC e sicurezza			13'700.00
5046 Case anziani e altri istituti di cura			7'980.55
5049 Costruzioni edili diverse	2'000'000.00	1'500'000.00	
505 Boschi	204'000.00	100'000.00	
5050 Boschi	204'000.00	100'000.00	
506 Beni mobili	80'000.00	80'000.00	53'300.00
5060 Amministrazione generale, UTC e sicurezza			53'300.00
5065 Scuole, sport, cultura e tempo libero, culto	80'000.00	80'000.00	
52 INVESTIMENTI PER CONTO TERZI	270'000.00	270'000.00	84'184.50
529 Altri investimenti in beni immateriali	270'000.00	270'000.00	84'184.50
5290 Altri investimenti in beni immateriali	270'000.00	270'000.00	84'184.50
56 CONTRIBUTI PER INVESTIMENTI DI TERZI	512'000.00	447'000.00	18'000.00
561 Cantone	182'000.00	182'000.00	
5610 Cantone	182'000.00	182'000.00	
562 Comuni, Consorzi ed altri enti locali	330'000.00	265'000.00	
5620 Comuni, Consorzi ed altri enti locali	330'000.00	265'000.00	
566 Organizzazioni private senza scopo di lucro	330'000.00		18'000.00
5660 Organizzazioni private senza scopo di lucro			18'000.00

	preventivo 2025	preventivo 2024	consuntivo 2023
INVESTIMENTI			
6 ENTRATE PER INVESTIMENTI	3'306'600.00	1'081'000.00	658'870.90
63 CONTRIBUTI PER INVESTIMENTI PROPRI	3'306'600.00	1'081'000.00	658'870.90
631 Cantone	3'126'600.00	1'081'000.00	658'870.90
6310 Cantone	3'126'600.00	1'081'000.00	658'870.90
636 Organizzazioni private senza scopo di lucro	70'000.00		
6360 Organizzazioni private senza scopo di lucro	70'000.00		
639 Altri contributi per investimenti	110'000.00		
6395 Prelievo dal Fondo FER	110'000.00		

		Preventivo 2025		Preventivo 2024		Consuntivo 2023	
		Spese	Ricavi	Spese	Ricavi	Spese	Ricavi
0	AMMINISTRAZIONE GENERALE						
029	Stabili comunali amministrativi						
	USCITE INVESTIMENTI BENI AMMINISTRATIVI						
029.5040.001	Riorganizzazione logistica Casa Comunale-Vogorno					13'700.00	
029.5046.001	Centro diurno per anziani. Acquisto Castello Marcac					7'980.55	
029.5049.001	Edificazione nuovo centro di vendita Brione	2'000'000.00		1'500'000.00			
029.5290.001	Progetto realizzazione nuovo centro di vendita - Bri					3'659.60	
	ENTRATE INVESTIMENTI BENI AMMINISTRATIVI						131'481.90
029.6310.001	Contributo cant. riorg. log. Casa Comunale Vogorno		800'000.00				
029.6310.003	Contributo cant. edificazione nuovo centro Coop		80'000.00				
029.6395.001	Prelevamento da FER per impianto fotovoltaico cent						
	<i>Totale ricavi correnti</i>		880'000.00				131'481.90
	<i>Totale spese correnti</i>	2'000'000.00		1'500'000.00		25'340.15	
	Saldo		1'120'000.00		1'500'000.00	106'141.75	

	Preventivo 2025		Preventivo 2024		Consuntivo 2023	
	Spese	Ricavi	Spese	Ricavi	Spese	Ricavi
1						
INVESTIMENTI						
100						
Sicurezza pubblica						
USCITE INVESTIMENTI BENI AMMINISTRATIVI						
100.5290.002 Riordino fondiario Brione	50'000.00		50'000.00		28'000.00	
100.5290.004 Misurazione ufficiale per RFD Lavertezzo					21'000.00	
<i>Totale ricavi correnti</i>						
<i>Totale spese correnti</i>	50'000.00		50'000.00		49'000.00	
Saldo		50'000.00		50'000.00		49'000.00
140						
DIRITTO GENERALE						
USCITE INVESTIMENTI BENI AMMINISTRATIVI						
140.5290.001 Misurazione catastale Brione	70'000.00		70'000.00			
<i>Totale ricavi correnti</i>						
<i>Totale spese correnti</i>	70'000.00		70'000.00			
Saldo		70'000.00		70'000.00		

	Preventivo 2025		Preventivo 2024		Consuntivo 2023	
	Spese	Ricavi	Spese	Ricavi	Spese	Ricavi
2 FORMAZIONE						
219 Scuola dell' obbligo						
USCITE INVESTIMENTI BENI AMMINISTRATIVI						
219.5065.001 Acquisto scuolabus	80'000.00		80'000.00			
<i>Totale ricavi correnti</i>						
<i>Totale spese correnti</i>	80'000.00		80'000.00			
Saldo		80'000.00		80'000.00		

		Preventivo 2025		Preventivo 2024		Consuntivo 2023	
		Spese	Ricavi	Spese	Ricavi	Spese	Ricavi
6	TRASPORTI E COMUNICAZIONE						
610	Strade, piazze e sentieri						
	USCITE INVESTIMENTI BENI AMMINISTRATIVI						
610.5010.008	Risanamento strada Valle Osola					101'087.00	
610.5010.009	Parcheggio Sambugaro - Lavertezzo					8'363.00	
610.5010.010	Denominazione delle vie e numeri civici	60'000.00		60'000.00			
610.5010.011	Rifacimento strada via Gerre Brione	248'000.00					
610.5010.012	Sostituzione illuminazione pubbl. Via Gerre Brione	65'000.00					
610.5030.001	Parcheggio Sambugaro - Lavertezzo			400'000.00		6'022.60	
610.5060.003	Acquisto veicolo comunale 2023					53'300.00	
610.5610.001	Contributo al Cantone - passerella Gannone-Brione	105'000.00		105'000.00			
610.5610.002	Contributo al Cantone - posteggi loc. Pozzo Misura I	77'000.00		77'000.00			
	ENTRATE INVESTIMENTI BENI AMMINISTRATIVI						
610.6310.006	Contributo cantonale per denominazione vie		16'000.00		16'000.00		
610.6310.007	Contributo da Patriziato per strada via Gerre		50'000.00				
610.6395.002	Prelevamento da fondo FER illuminz. pubblica via G		30'000.00				
	<i>Totale ricavi correnti</i>	555'000.00	96'000.00	642'000.00	16'000.00	168'772.60	
	<i>Totale spese correnti</i>		459'000.00		626'000.00		
	Saldo						168'772.60

		Preventivo 2025		Preventivo 2024		Consuntivo 2023	
		Spese	Ricavi	Spese	Ricavi	Spese	Ricavi
7	PROTEZIONE DELL'AMBIENTE E PIANIFICAZIONE DEL TERRITORIO						
710	Approvvigionamento idrico						
	USCITE INVESTIMENTI BENI AMMINISTRATIVI						
710.5031.002	Risanamento captazione e impianti Corippo			250'300.00			
710.5031.003	Opere urbanizzazione via Gerre - acquedotto	42'000.00		35'000.00			
710.5031.006	Risanamento acquedotto Lavertezzo			370'000.00		39'363.00	
710.5031.007	Risanamento acquedotto tratta Frasco-Gerra			540'000.00		299'684.48	
710.5031.008	Sostituzione e miglioramento impianti controllo e tr	60'000.00					
710.5031.009	Sostituzione acquedotto comunale Gerre, Frasco, S	2'370'000.00					
710.5290.001	Allestimento PGA Corippo	50'000.00		50'000.00			
	ENTRATE INVESTIMENTI BENI AMMINISTRATIVI						
710.6310.002	Contributo Patenschaft per acquedotto Corippo				80'000.00		
710.6310.003	Contributo TI risanamento acquedotto Frasco-Gerr				255'000.00		
710.6310.008	Contributo urbanizzazione via Gerre Brione		21'000.00				
710.6310.009	Sussidi TI risan acquedotto Frasco Gerra Sonogno		1'100'000.00				
710.6360.001	Contributo Patenschaft urbanizz Via Gerre Brione		8'000.00				
	<i>Totale ricavi correnti</i>		1'129'000.00		335'000.00		
	<i>Totale spese correnti</i>	2'522'000.00		1'245'300.00		339'047.48	
	Saldo		1'393'000.00		910'300.00		339'047.48
720	Depurazione delle acque						
	USCITE INVESTIMENTI BENI AMMINISTRATIVI						
720.5032.004	Opere urbanizzazione via Gerre - canalizzazione	340'000.00		286'000.00		1'155.35	
720.5032.005	Nuova canalizzazione Lavertezzo			230'000.00		3'621.50	
720.5290.007	Aggiornamento PGS Corippo	100'000.00		100'000.00			
	ENTRATE INVESTIMENTI BENI AMMINISTRATIVI						
720.6310.001	Contributi cantonali canalizz. Berzona - Caslitt						527'389.00
720.6310.006	Sussidi cantonali interventi prioritari PGS Brione		355'000.00		355'000.00		

INVESTIMENTI

	Preventivo 2025		Preventivo 2024		Consuntivo 2023	
	Spese	Ricavi	Spese	Ricavi	Spese	Ricavi
720.6310.012 Sussidi cantonali aggiorn. PGS Corippo		40'000.00		40'000.00		
720.6310.014 Sussidi cantonali urbanizz Via Gerre Brione		170'000.00				
720.6360.002 Contributo Pateschaft urbanizzazione Via Gerre B.		62'000.00				
<i>Totale ricavi correnti</i>		627'000.00				527'389.00
<i>Totale spese correnti</i>	440'000.00		616'000.00		4'776.85	
Saldo	187'000.00				522'612.15	
742 Opere di protezione						
USCITE INVESTIMENTI BENI AMMINISTRATIVI						
742.5020.001 Messa in sicurezza Riale San Bartolomeo	490'000.00		490'000.00		17'287.25	
742.5020.002 Sgombero e messa in sicurezza Riale Tencio Brio	412'000.00				15'078.00	
742.5290.001 Piano di emergenza pericoli invernali						
ENTRATE INVESTIMENTI BENI AMMINISTRATIVI						
742.6310.002 Contributi cantonali messa in sicurezza riale S. Bar		245'000.00		245'000.00		
742.6310.003 Contrib. cantonali messa in sicurez. Riale Tencio		144'600.00				
<i>Totale ricavi correnti</i>		389'600.00		245'000.00		32'365.25
<i>Totale spese correnti</i>	902'000.00		490'000.00		32'365.25	
Saldo		512'400.00		245'000.00		
750 Protezione delle specie e del paesaggio						
USCITE INVESTIMENTI BENI AMMINISTRATIVI						
750.5050.001 Lotta alle neofite in Verzasca	204'000.00		100'000.00			
750.5620.001 Contributo Patriziato Brione valorizz. Paesaggio	30'000.00		30'000.00			
ENTRATE INVESTIMENTI BENI AMMINISTRATIVI						
750.6310.002 Sussidio cantonale lotta alle neofite invasive		185'000.00		90'000.00		
<i>Totale ricavi correnti</i>		185'000.00		90'000.00		
<i>Totale spese correnti</i>	234'000.00		130'000.00			
Saldo		49'000.00		40'000.00		

		Preventivo 2025		Preventivo 2024		Consuntivo 2023	
		Spese	Ricavi	Spese	Ricavi	Spese	Ricavi
8	ECONOMIA PUBBLICA						
820	Selvicoltura						
	USCITE INVESTIMENTI BENI AMMINISTRATIVI						
820.5290.001	Progetto gestione neofite invasive					10'446.90	
	<i>Totale ricavi correnti</i>						
	<i>Totale spese correnti</i>					10'446.90	
	Saldo						10'446.90
840	TURISMO						
	USCITE INVESTIMENTI BENI AMMINISTRATIVI						
840.5620.001	Contributo Patriziato Brione per Campeggio	300'000.00		100'000.00			
	<i>Totale ricavi correnti</i>						
	<i>Totale spese correnti</i>	300'000.00		100'000.00			
	Saldo		300'000.00		100'000.00		

ALLEGATI



	Valore di acquisizione netto	bilancio al		ammortam. anno	Tasso (medio) di ammortam.	Ammort. non pianificati	Uscite per. investimenti	Entrate per inv. o trasf. ai BP	Valore bilancio al 31.12.2025
		01.01.2025	01.01.2025						
140	6'989'753.24	6'003'437.65	199'557.48				1'657'000.00	560'600.00	6'904'305.70
	Investimenti materiali dei BA								
1400.001	Terreno mappale 144 (Brione)	238'600.00							238'600.00
1401.039	Posteggi Cima della Motta - Frasco	140'798.87	133'578.41	3'610.23	2.55				129'968.18
1401.041	Parcheggio Sambugaro Lavertezzo		7'325.60						7'325.60
1401.042	Risanamento strada Valle Osola	105'587.00	105'587.00	2'639.68	2.50				102'947.32
1401.043	Risanamento strada Via Gerre Brione						248'000.00	50'000.00	198'000.00
1401.044	Sostituzione illuminaz. pubblica Via Gerre Brione						65'000.00	30'000.00	35'000.00
1402.009	Messa in sicurezza riale San Bartolomeo						490'000.00	245'000.00	272'955.50
1402.010	Messa in sicurezza Riale Tencio		27'955.50				412'000.00	144'600.00	267'400.00
1403.103	Opere del genio - vecchi investimenti AAPAV	292'444.44	208'888.88	41'777.78	14.30				167'111.10
1403.104	Opere del genio - nuovi investimenti AAPAV	164'235.78	155'111.56	4'562.11	2.80				150'549.45
1403.109	Sost. condotta S. Bartolomeo	30'939.69	27'072.23	1'933.73	6.25				25'138.50
1403.110	Risanamento sorgenti Baldirom	126'831.47	119'370.79	3'730.34	2.95				115'640.45
1403.111	Potenziamento rete distribuzione Costa Piana	112'302.94	104'816.08	3'743.43	3.35				101'072.65
1403.112	Installazioni di trattamento e disinfezione	94'246.28	78'538.56	7'853.86	8.35				70'684.70
1403.113	Risanamento serbatoi Secada, Frasco e Brione	31'374.70	27'191.40	2'091.65	6.65				25'099.75
1403.114	Beni acqua potabile da Lavertezzo	824'568.81	766'529.77	29'019.52	3.50				737'510.25
1403.115	Implementazione impianto UV Sonogno	23'850.80	21'465.72	1'192.54	5.00				20'273.18
1403.116	Risanamento captazione Corippo	100'000.00	9'700.00	2'500.00	2.50				7'200.00
1403.117	Risanamento acquedotto Lavertezzo	240'000.00	39'363.00	6'000.00	2.50				33'363.00
1403.118	Risanamento acquedotto Frasco Gerri	334'000.00	299'684.48	8'350.00	2.50		42'000.00	29'000.00	291'334.48
1403.119	Opere urbanizzazione via Gere - acquedotto						60'000.00		60'000.00
1403.120	Sost impianto controllo e trattamento acqua								1'497'337.92
1403.212	Fognatura lotto VIII Berzona e IX Caslitt	1'889'572.02	1'544'577.22	47'239.30	2.50				727'872.07
1403.214	Interventi prioritari PGS	752'189.83	735'977.99	8'105.92	1.10				45'512.21
1403.215	Impianto IDA Piée (nuovo troppopieno) Brione	46'915.19	45'979.87	467.66	1.00				486'335.53
1403.216	Condotta acque meteoriche su strada Brione	512'574.82	495'081.96	8'746.43	1.70				1'137.50
1403.217	Nuova canalizzazione Lavertezzo	124'200.00	3'621.50	2'484.00	2.00				279'155.35
1403.218	Opere di urbaniz via Gere - canalizzazione		1'155.35				340'000.00	62'000.00	642'811.10
1404.017	Castello Marcacci Brione	634'830.55	642'811.10	4'025.00	2.50				156'975.00
1404.023	Casa comunale Vogorno - nuovi spazi UTC		161'000.00						1'120'000.00
1404.024	Nuovo centro coop Brione		900'000.00						39'923.10
1404.502	Centro scolastico Brione	40'919.87	40'946.10	1'023.00	2.50				54'460.48
1404.506	Centro sportivo Sonogno	58'876.18	55'932.38	1'471.90	2.50				47'970.00
1406.001	Veicoli	53'300.00	53'300.00	5'330.00	10.00				47'970.00
1406.101	Veicoli servizio idrico	16'594.00	13'275.20	1'659.40	10.00				11'615.80
1406.501	Adeguam. impianto raffreddam. pista di ghiaccio								

	Valore di acquisizione netto	bilancio al 01.01.2025	ammortam. anno	Tasso (medio) di ammortam.	Ammort. non pianificati	Uscite per. investimenti	Entrate per inv. o trasf. ai BP	Valore bilancio al 31.12.2025
142	244'778.88	352'926.43	1'387.64			2'254'000.00	185'000.00	2'420'538.79
1429.001		4'941.20						2'004'941.20
1429.013	96'394.11	93'618.83	1'387.64	1.45				92'231.19
1429.017		42'857.50						42'857.50
1429.019	15'000.00	113'000.00						113'000.00
1429.020	17'000.00	26'000.00						26'000.00
1429.021		29'832.90				204'000.00	185'000.00	48'832.90
1429.022		21'000.00				50'000.00		71'000.00
1429.023		6'000.00						6'000.00
1429.024		8'616.00						8'616.00
1429.025		7'060.00						7'060.00
145	207'978.88	209'531.00	0.00					209'531.00
1454.001	207'978.88	209'531.00						209'531.00
146	36'800.00	33'040.00	7'360.00					25'680.00
1462.007	18'800.00	15'040.00	3'760.00	20.00				11'280.00
1466.004	18'000.00	18'000.00	3'600.00	20.00				14'400.00
						3'911'000.00	745'600.00	

		Valore al 01.01.2025	aumenti / diminuzioni	Correzioni di valore	Valore al 31.12.2025
108	Investimenti materiali dei BP	62'312.00			62'312.00
1080.001	Terreni zona ZEIC (Frasco)	60'840.00			60'840.00
1080.002	Proprietà curatele Breschini-Vosti-Franchini	1'472.00			1'472.00
		62'312.00			62'312.00